

---

# **Ruvo Servizi S.r.l.**

Sede in Via Don Minzoni 12 - 70037 Ruvo di Puglia (BA)

Capitale sociale euro 70.400,00 i.v.

C.C.I.A.A. di Bari R.E.A. n. 434053 - Codice fiscale e Registro Imprese n. 05693670720

Società soggetta a coordinamento e controllo del Comune di Ruvo di Puglia



**Bilancio di esercizio  
al 31 dicembre 2018**

## **Ruvo Servizi S.r.l.**

Sede in Via Don Minzoni 12 - 70037 Ruvo di Puglia (BA)

Capitale sociale euro 70.400,00 i.v.

C.C.I.A.A. di Bari R.E.A. n. 434053 - Codice fiscale e Registro Imprese n.05693670720

### **Relazione sulla gestione del bilancio al 31/12/2018**

Al Socio unico Comune di Ruvo di Puglia,

il bilancio che sottoponiamo alla Sua approvazione è quello chiuso al 31 dicembre 2018 dal quale risulta un utile netto di euro 15.341 dopo aver accantonato imposte per euro 4.777 di cui imposte correnti per euro 12.829 ed al netto di imposte fiscalmente anticipate per 8.052.

Si segnala che l'Organo amministrativo ha inteso avvalersi del maggior termine di convocazione dell'assemblea ordinaria per l'approvazione del Bilancio previsto dall'art. 2364, secondo comma del codice civile come richiamato dall'art. 32 del vigente statuto sociale.

I motivi del ricorso al maggior termine sono riconducibili, tra l'altro, all'esigenza del Comune di Ruvo di Puglia di ottenere la previa approvazione del documento in esame da parte dell'Organo deliberante e, dunque, dal Consiglio Comunale oltre a quanto riportato nella propria determina del 29.03.2019.

Il risultato ottenuto continua ad essere in equilibrio ed in linea con gli obiettivi individuati. Le scelte strategiche conservative hanno dato i frutti sperati anche nel corso dell'esercizio 2018, dopo la sottoscrizione del nuovo contratto di servizio, che racchiude e disciplina tutte le attività esercitate dalla società per conto dell'Ente Comune di Ruvo di Puglia.

La Società ha predisposto ed inviato al Socio unico le due relazioni semestrali al 30/6/2018 e al 31/12/2018, il Bilancio intermedio al 30/6/2018, la Relazione Previsionale con il Budget 2018 e il Piano aziendale 2018/2020 onde permettere all'Ente l'espletamento di ogni idonea attività finalizzata al controllo analogo e al coordinamento degli atti della Società oltre che a monitorare il permanere dell'equilibrio di gestione, il tutto ai sensi e per gli effetti di quanto disposto dal nuovo statuto societario adottato nel 2018.

Il valore della produzione conseguito è stato di € 857.873 a fronte di € 716.870 del 2017. I costi della produzione sono passati da € 699.071 a € 837.280. In particolare, il costo del personale è stato di € 549.152 e il fondo rischi ha raggiunto € 82.181 con un accantonamento dell'esercizio di € 25.000 che ha interamente coperto l'utilizzo del 2018 di € 7.072.

Con riferimento al personale si evidenzia che non sono state eseguite assunzioni a tempo indeterminato.

L'evoluzione del rischio contenzioso si è stabilizzata e le vertenze in corso sono quasi del tutto esaurite.

Come detto in precedenza, il fondo rischi al 31/12/2018 ammonta ad € 82.181, capiente a coprire il rischio contenzioso residuo.

In data 1/2/2018 la società ha approvato il nuovo testo di statuto sociale dal D. Lgs. 19 agosto 2016 n. 175, modificato ed integrato dal D. Lgs. 16 giugno 2017 n. 100 (pubblicato sulla G. U. del 26 giugno 2017), il quale ha imposto l'adeguamento dello statuto della società, interamente partecipata dal Comune di Ruvo di Puglia, con particolare riguardo alle prescrizioni contenute negli artt. 3, 4,

11 e 16 del citato D. Lgs. n. 175/2016 (come modificati ed integrati dal pure citato D. Lgs. n. 100/2017).

Lo statuto è stato previamente approvato dal Consiglio Comunale del Comune di Ruvo di Puglia con delibera n. 104/2017. Nel nuovo testo di statuto, sono state recepite le modifiche normativamente imposte e sono state altresì riformulate e/o modificate altre clausole contenute nel precedente statuto.

Con deliberazione della Giunta Comunale n.116/2018 del 28.03.2018 il Comune di Ruvo di Puglia ha affidato in house alla società anche i servizi cimiteriali con decorrenza 164/2018.

La società, in ossequio alle nuove disposizioni statutarie ha redatto e consegnato al Socio la Relazione Previsionale 2019 ed ogni documento da esso statuto richiesto.

### Condizioni operative e sviluppo dell'attività

La società eroga servizi pubblici nel territorio del Comune di Ruvo di Puglia.

Nel corso dell'esercizio in esame la società ha erogato servizi nei settori mensa, trasporto scolastico alunni e disabili, assistenza ed integrazione sociale a favore di disabili.

Ai sensi dell'art. 2428 si segnala che l'attività viene svolta nella sede legale sita in Ruvo di Puglia alla Via Don Minzoni, 12 e nelle sedi in cui la società eroga i servizi.

Il confronto dei dati contabili dell'esercizio conclusosi con quelli degli esercizi precedenti fornisce indicazioni dei confortanti progressi raggiunti nella gestione aziendale oramai consolidatasi e improntata sempre più alla massima razionalizzazione. Ciò ha permesso di affrontare senza troppi disagi la riduzione della domanda di servizi proveniente dal Comune.

Si osservi in proposito la seguente tabella.

<b>CONTO ECONOMICO: RICLASSIFICAZIONE A VALORE AGGIUNTO</b>	<b>2010</b>	<b>2011</b>	<b>2012</b>	<b>2013</b>	<b>2014</b>	<b>2015</b>	<b>2016</b>	<b>2017</b>	<b>2018</b>
Valore della produzione	1.636.476	1.621.365	1.485.808	1.318.547	1.253.708	978.036	670.533	716.870	857.873
<b>A) Totale valore della produzione</b>	<b>1.636.476</b>	<b>1.621.365</b>	<b>1.485.808</b>	<b>1.318.547</b>	<b>1.253.708</b>	<b>978.036</b>	<b>670.533</b>	<b>716.870</b>	<b>857.873</b>
Costi per materie prime consumo merci	159.908	135.604	118.142	117.574	116.874	81.299	72.036	83.823	100.650
Costi per servizi	182.577	168.112	168.434	174.787	137.496	110.170	114.843	128.374	142.410
Costi per godimento di beni di terzi	11.329	12.957	8.067	6.802	3.163	2.880	2.403	1.800	1.540
Variazione rimanenze di materie	2.777	(625)	3.387	(2.418)	4.063	(5.247)	5.831	0	80
Oneri diversi di gestione	4.643	8.581	11.921	6.223	7.887	7.388	18.330	3.971	4.294
<b>B) Totale costi e oneri per beni e servizi</b>	<b>361.234</b>	<b>324.629</b>	<b>309.951</b>	<b>302.968</b>	<b>269.483</b>	<b>196.490</b>	<b>213.443</b>	<b>217.968</b>	<b>248.974</b>
<b>VALORE AGGIUNTO A – B</b>	<b>1.275.242</b>	<b>1.296.736</b>	<b>1.175.857</b>	<b>1.015.579</b>	<b>984.225</b>	<b>781.546</b>	<b>457.090</b>	<b>498.902</b>	<b>608.899</b>
Costi per il personale	1.178.107	1.184.468	1.057.973	934.349	939.762	762.182	413.435	445.039	549.152
<b>MARGINE OPERATIVO LORDO (EBITDA)</b>	<b>97.135</b>	<b>112.268</b>	<b>117.884</b>	<b>81.230</b>	<b>44.463</b>	<b>19.364</b>	<b>43.655</b>	<b>53.863</b>	<b>59.747</b>
Ammortamenti	31.861	32.256	23.062	26.228	18.349	13.564	12.046	11.064	14.154
Svalutazioni	0	0	0	0	0	0	0	0	0
Accantonamenti	25.000	33.000	60.000	30.000	5.000	0	17.171	25.000	25.000
<b>RISULTATO OPERATIVO (EBIT)</b>	<b>40.274</b>	<b>47.012</b>	<b>34.822</b>	<b>25.002</b>	<b>21.114</b>	<b>5.800</b>	<b>14.438</b>	<b>17.799</b>	<b>20.593</b>

Segnatamente è possibile rilevare che anche l'esercizio 2018 ha registrato un risultato operativo positivo. Pur tuttavia si segnala che i costi sono giunti oramai a un livello non più utilmente comprimibile, ragione per la quale si evidenzia che ulteriori riduzioni di attività si riverbereranno negativamente sulla stabilità operativa e gestionale della società.

## **Andamento della gestione**

### ***Andamento generale dell'attività***

Per meglio comprendere l'andamento dell'attività societaria è opportuno precisare, come già fatto nella relazione degli anni scorsi, che ci sono beni e servizi di interesse collettivo che hanno un peso decisivo nella vita delle persone e nelle relazioni sociali, da cui spesso dipende la qualità dell'esistenza e la vitalità democratica di una comunità come quella di Ruvo di Puglia. Essi rappresentano anche una realtà economica importante impegnando i bilanci pubblici e, proprio per questo, sono al centro dell'attenzione e degli interessi dei cittadini e delle imprese.

I servizi di interesse generale svolgono un ruolo sempre più rilevante e sono parte dei valori condivisi da tutti costituendo un tratto essenziale del modello europeo di società. Il loro ruolo è fondamentale per migliorare la qualità di vita di tutti i cittadini e per superare l'emarginazione e l'isolamento sociali. Considerandone l'incidenza sull'economia e l'importanza per la produzione di altri beni e servizi, l'efficienza e la qualità di questi servizi stimolano la competitività e una maggiore coesione, in particolare favorendo gli investimenti nelle regioni, come la nostra, più sfavorite. La fornitura efficiente e non discriminatoria di servizi di interesse generale è altresì un requisito fondamentale per il buon funzionamento anche della Pubblica amministrazione. Inoltre, i servizi di interesse generale sono un elemento portante della cittadinanza e rappresentano una parte dei diritti goduti dai cittadini ed un'opportunità di dialogo con le autorità pubbliche nel contesto di una corretta *governance*.

### ***Sviluppo della domanda e andamento dei mercati in cui opera la società***

Il mercato in cui opera la società è stato ampiamente descritto nel paragrafo precedente. Svolgendo attività connessa con l'erogazione di servizi pubblici la società subisce, più o meno indirettamente, gli effetti delle varie leggi finanziarie che hanno ristretto il raggio d'azione, anche dal punto di vista economico e finanziario, degli Enti locali. In data 1° marzo 2016 è stato sottoscritto il contratto di servizio relativo al triennio 2016/2018.

### ***Comportamento della concorrenza***

L'analisi del comportamento della concorrenza non si attaglia al tipo di società destinata a soddisfare unicamente la domanda proveniente dal proprio Socio unico di cui in effetti costituisce ormai un'articolazione operativa. E' anche bene evidenziare che la particolarità legislativa della società ha finora impedito di aprire le proprie attività al mercato, tuttavia tale situazione con l'innovazione legislativa introdotta dal D. Lgs. 175/2016 approvata nel secondo semestre dell'anno, è destinata a subire una mutazione seppur parziale. In questo contesto si deve registrare che i competitori risulterebbero più efficienti non tanto in relazione alla qualità del servizio ma in quella dell'offerta non condizionata, come giustamente lo è la scrivente, al fedele rispetto della contrattazione.

### ***Clima sociale, politico e sindacale***

Il clima sociale e politico che vive la società riflette il clima locale della comunità in cui opera. Ci sono conflittualità tendenti a trasformare i contratti da tempo determinato ad indeterminato pur sapendo che la natura pubblicistica della società di fatto lo impedisce. Come più volte segnalato, tale sanzione non può trovare applicazione nel settore pubblico e, ovviamente, nelle società detenute al 100% da un Ente pubblico come la Ruvo Servizi S.r.l. (cfr Sentenza Corte di Cassazione n. 392/2012).

La società ha applicato i rispettivi CCNL di riferimento e, precisamente:

- istituzioni socio assistenziali UNEBA, per il centro disabili e per il servizio trasporti;
- terziario pubblici esercizi per le mense.

Globalmente l'Organo amministrativo ritiene di aver raggiunto livelli soddisfacenti sia nel clima aziendale sia dei risultati ottenuti.

### ***Andamento della gestione nei settori in cui opera la società***

L'esercizio trascorso, come già detto, deve intendersi ancora positivo tenuto conto dei risultati raggiunti.

I settori in cui opera la società sono:

- **Mense: Servizio mensa** attualmente nelle scuole materne; In data 01/03/2016 è stato sottoscritto il contratto per il triennio 2015/2018, giusta determina dirigenziale n.06/199 del 15/09/2015. Con Determinazione n.372 del 28/12/2018 la p.A. ha provveduto alla proroga dei servizi fino al 28/02/2019 e con Determinazione n.50 del 08.03.2019 la p.A. ha provveduto alla proroga dei servizi fino al 30/04/2019. **Servizio pasti a domicilio per persone anziane e disabili**; in data 14/02/2018 è stato sottoscritto l'affidamento di detto servizio per il periodo 28/01/2018 – 31/03/2018, giusta determina dirigenziale n.16/2018 del 18/01/2018. Con Determinazione n.153 del 16/07/2018 la p.A. ha provveduto all'affidamento del servizio per il periodo 02/07/2018 – 11/09/2018. Inoltre con nota prot.n.20536 del 11/09/2018 la p.A. ha comunicato la continuazione del servizio fino a nuove disposizioni.
- **Servizio assistenza ed integrazione sociale a favore di disabili** presso il Centro "L'Albero dei Desideri" In data 01/03/2016 è stato sottoscritto il contratto per il triennio 2015/2018, giusta determina dirigenziale n.06/199 del 15/09/2015. Con Determinazione n.372 del 28/12/2018 la p.A. ha provveduto alla proroga dei servizi fino al 28/02/2019 e con Determinazione n.50 del 08.03.2019 la p.A. ha provveduto alla proroga dei servizi fino al 30/04/2019. **Servizio di assistenza specialistica scolastica ed extrascolastica agli alunni con disabilità**. In data 22/01/2018 è stato sottoscritto l'affidamento sperimentale della durata di 12 mesi di detto servizio, giusta determina dirigenziale n.345/2017 del 28/12/2017.
- In data 29/01/2018 la società ha iniziato la suddetta gestione..
- **Trasporti speciali**: Tale servizio è svolto in favore degli alunni e dei disabili; in data 01/03/2016 è stato sottoscritto il contratto per il triennio 2015/2018 giusta determina dirigenziale n.06/199 del 15/09/2015., con Determinazione n.372 del 28/12/2018 la p.A. ha provveduto alla proroga dei servizi fino al 28/02/2019 e con Determinazione n.50 del 08.03.2019 la p.A. ha provveduto alla proroga dei servizi fino al 30/04/2019.
- **Servizio di gestione del Palazzetto dello Sport** denominato "Viale C. Colombo". In data 01/06/2017 la p.A. ha proceduto alla consegna dell'impianto sportivo denominato "Viale C. Colombo" affidando alla scrivente la gestione in house del suddetto impianto sportivo; giusta Deliberazione del Consiglio Comunale n.52 del 29/05/2017. In data 25/10/2017 è stato sottoscritto il contratto per l'affidamento sperimentale di detto servizio per la durata di un anno. In data 03/04/2019 è stato sottoscritto il contratto di affidamento per la gestione del Palazzetto dello Sport "Viale C. Colombo" per la durata di tre anni.
- **Gestione integrata dei servizi cimiteriali**. Con atto di Consiglio Comunale n.68 del 31/07/2017 la p.A. ha deliberato di procedere con l'affidamento in house alla scrivente della gestione integrata dei servizi cimiteriali per la durata di cinque anni. Così come da Deliberazione della Giunta Comunale n.116 del 28/03/2018 la p.A. ha provveduto ad avviare la gestione dal 16/04/2018 al 31/12/2018.

***La gestione dell'attività.*** dopo aver evidenziato i settori in cui opera la società, può essere così sintetizzata:

- ***Servizio mensa, presso le scuole materne e a domicilio***

Il punto cottura presso il plesso Walt Disney per la preparazione dei pasti destinati alle mense scolastiche assicura di rendere omogenea la qualità e di razionalizzare al massimo costi.

Dal 16/09/2015 la società provvede direttamente alla riscossione da parte degli utenti e al rilascio dei blocchetti tickets mensa.

Nel corso dell'esercizio 2018 sono stati erogati complessivamente 69.422 pasti (62.017 nel 2017) di cui:

- n. 54.936 per le mense scolastiche;
- n. 11.405 per le cinque classi sperimentali a tempo pieno Scuola Elementare "S. G. Bosco";
- n. 2.508 per i pasti a domicilio anziani e disabili;
- n. 373 per le accompagnatrici Bielorussia assistiti;
- n. 220 per gli ospiti e lo staff impegnati nella realizzazione del Talos Festival 2018.

Sono impiegati 11 addetti assunti con contratto full-time a tempo indeterminato e 1 addetto mensa assunto con contratto part-time a tempo indeterminato.

Sono impiegati 11 addetti assunti con contratto full-time a tempo indeterminato e 1 addetto mensa assunto con contratto part-time a tempo indeterminato. A seguito di accordo sindacale del 02/10/2015 tutti i contratti dei dipendenti del settore mensa sono stati ridotti a 25 ore settimanali dal lunedì al venerdì. E' opportuno definire con le Organizzazioni Sindacali la rimodulazione dei contratti concernente il settore mensa, considerando che a tutt'oggi non ci sono i presupposti per ulteriori adeguamenti non avendo altri servizi da svolgere; diverse soluzioni potrebbero compromettere la stabilità della gestione.

<b>Servizio mensa</b>		<b>31/12/2018</b>	<b>31/12/2017</b>
<b>A</b>	<b>Valore della produzione</b>	<b>395.853</b>	<b>349.008</b>
	- Ricavi per prestazioni	395.853	349.008
<b>B</b>	<b>Costi della produzione</b>	<b>316.803</b>	<b>273.464</b>
	- Materie prime, sussidiarie e di consumo	74.445	65.974
	- Servizi	11.028	7.525
	- Retribuzioni ed oneri	226.357	194.636
	- Ammortamenti	3.384	5.193
	- Variazione rimanenze	80	0
	- Oneri di gestione	1.509	136
<b>Risultato operativo (A-B)</b>		<b>79.050</b>	<b>75.544</b>

#### • **Servizio trasporti**

Tale servizio comprende:

- il trasporto a scuola degli alunni delle scuole materne, elementari e medie inferiori residenti in territorio urbano ed extraurbano;
- il trasporto delle scolaresche nelle visite guidate nel territorio comunale;
- il trasporto dei disabili per la frequenza scolastica;
- il trasporto degli utenti del servizio di integrazione disabili presso il Centro Sociale Polivalente per Disabili "L'Albero dei Desideri".

Il servizio si svolge secondo gli orari scolastici.

Dal 16/09/2015 la società provvede direttamente alla riscossione da parte degli utenti e al rilascio degli abbonamenti mensili.

Nel corso del 2018 sono stati effettuati complessivamente 62.553 Km (58.848 nel 2017):

- 46.288 Km. per il servizio trasporto scolastico;
- 16.265 Km. per il servizio trasporto disabili frequentanti le scuole di questo Comune e il Centro Sociale Polivalente per Disabili "L'Albero dei Desideri".

La suddivisione della percorrenza è paritetica tra scuola e trasporto disabili.

Sono impiegati: n.1 autista a full-time assunto a tempo indeterminato, a seguito di riqualificazione di un dipendente già in forza alla società e avendo fatto a noi richiesta è stato inserito come autista dal 01/10/2017, eliminando un autista part-time con contratto a tempo determinato, somministrato dall'Agenzia per il Lavoro Etjca s.p.a.

Le funzioni di direttore tecnico al trasporto pubblico sono state attribuite dal Cda all'Amministratore delegato adesso amministratore unico, in possesso del titolo ex DM 22 dicembre 2000 n. 395. Si evidenzia che il servizio di accompagnamento scuolabus è stato svolto dagli operatori del Centro Disabili "L'Albero dei Desideri" perché conciliabile in termini di orario con l'attività dai medesimi svolta e in virtù della razionalizzazione di tutti i costi.

Servizio trasporto		31/12/2018	31/12/2017
<b>A</b>	<b>Valore della produzione</b>	<b>143.091</b>	<b>141.872</b>
	- Ricavi per prestazioni	143.091	141.872
<b>B</b>	<b>Costi della produzione</b>	<b>100.037</b>	<b>73.850</b>
	- Materie prime, sussidiarie e di consumo	11.609	12.457
	- Servizi	22.232	14.728
	- Retribuzioni ed oneri	65.391	45.054
	- Ammortamenti	805	1.611
	- Oneri di gestione	0	0
<b>Risultato operativo (A-B)</b>		<b>43.054</b>	<b>68.022</b>

- **Servizio di assistenza e integrazione dei disabili**

Il servizio comprende:

- l'attività di supporto e assistenza dei disabili nelle ore di frequenza scolastica;
- l'attività d'integrazione attraverso un programma di attività educative, formative, ludico-ricreative, a favore di disabili in età post-scolastica, presso il Centro Sociale Polivalente "L'Albero dei Desideri", aperto dal lunedì al sabato nelle ore antimeridiane.

Nel corso del 2018 sono state erogate complessivamente 7.215 ore (5.423,5 nel 2017) di cui :

- n.4.897,8 ore di assistenza specialistica agli alunni disabili presso le scuole;
- n. 127 ore di OSS agli alunni disabili presso le scuole;
- n. 866 ore di assistenza specialistica extrascolastica presso le loro abitazioni;
- n. 224,3 ore di assistenza specialistica extrascolastica estiva;
- n.1.100 ore di assistenza presso il centro sociale polivalente per disabili "L'Albero dei Desideri".

Sono impiegati n. 6 unità lavorative: n. 1 educatrice professionale e n. 5 operatori socio-assistenziali assunti con contratto part-time a tempo indeterminato. Inoltre è stata reperita tramite agenzia per il lavoro Etjca S.p.A. n.1 educatrice per il periodo dal 01/10/2018 al 31/12/2018, in sostituzione di una ns. dipendente assente per aspettativa non retribuita come per legge.

Si evidenzia che per quanto concerne l'assistenza specialistica agli alunni disabili presso le scuole è stato assunto n.1 educatore professionale con mansioni di coordinamento professionale e n. 7 educatrici professionali figure reperite tramite agenzia per il lavoro Etjca S.p.A. individuata a seguito di procedura selettiva di ricerca di mercato così come approvato dal Consiglio di Amministrazione n.121 del 20/12/2012 e così come indicato dalla Delibera di Giunta Comunale n.251 del 14/10/2016 e Determina Dirigenziale n.199 del 25/10/2016 e infine con la selezione effettuata dall'agenzia per il lavoro Etjca S.p.A. in data 21/10/2016.

Per quanto concerne l'assistenza specialistica extrascolastica estiva presso l'Istituto Sacro Cuore di Ruvo di Puglia abbiamo assunto n.3 educatrici professionali tramite agenzia per il lavoro Etjca S.p.A.; mentre per l'assistenza specialistica extrascolastica nelle ore pomeridiane presso le abitazioni degli utenti, le ore sono state effettuate dalle educatrici già assunte per l'assistenza specialistica presso le scuole.

<b>Servizio assistenziale disabili</b>		<b>31/12/2018</b>	<b>31/12/2017</b>
<b>A</b>	<b>Valore della produzione</b>	<b>237.044</b>	<b>203.605</b>
	- Ricavi per prestazioni	237.044	203.605
<b>B</b>	<b>Costi della produzione</b>	<b>203.574</b>	<b>177.821</b>
	- Materie prime, sussidiarie e di consumo	2.224	2.643
	- Servizi	9.948	8.160
	- Retribuzioni ed oneri	190.642	166.702
	- Oneri di gestione	760	316
<b>Risultato operativo (A-B)</b>		<b>33.470</b>	<b>25.784</b>

• **Servizio di gestione del Palazzetto dello Sport denominato "Viale C. Colombo" assistenza**

In base al Regolamento Comunale la struttura sportiva viene aperta e frequentata dagli atleti tutti i giorni dal lunedì al venerdì dalle ore 15,30 alle ore 23,00 il sabato e la domenica per lo svolgimento delle gare ufficiali.

Dal mese di Gennaio hanno trovato collocamento presso la struttura le seguenti associazioni sportive:

il Talos Basket Ruvo si allena il martedì, il mercoledì, il giovedì, il venerdì e il sabato, oltre la gara ufficiale per un totale di ore 180;

la Fiore di Puglia si allena il mercoledì e il venerdì, oltre la gara ufficiale per un totale di ore 45;

la Fiore di Puglia under 13 – 14 – 15 – 18 si allena il lunedì, il martedì, il mercoledì, il giovedì e il venerdì, oltre la gara ufficiale per un totale di 110 ore;

l'A.S.D. Futsal Ruvo Calcio A/5 si allena il lunedì, il martedì, il mercoledì, il giovedì e il venerdì, oltre la gara ufficiale per un totale di ore 150;

l'A.S.D. Roller Rainbow Ruvo si allena il lunedì, martedì, mercoledì, giovedì e venerdì per un totale di ore 150;

l'A.S.D. DojoGym si allena il lunedì, il mercoledì e il venerdì, allocati in una nuova palestra realizzata all'interno della struttura sportiva per un totale di ore 144.

Inoltre si comunica che il Palazzetto Comunale è stato concesso 5 gg. a titolo gratuito su richiesta della p.A. al fine di poter svolgere manifestazioni di diverse associazioni del territorio.

Il servizio ausiliario è stato svolto dal personale del settore mensa ad integrazione per un totale di ore 400.

Il Responsabile Tecnico come previsto dal D.M. 18/03/1996 che assume come per legge responsabilità civili e penali durante lo svolgimento di qualsiasi gara, viene svolto dall'Amministratore Unico.

<b>Servizio Palazzetto dello sport</b>		<b>31/12/2018</b>	<b>31/12/2017</b>
<b>A</b>	<b>Valore della produzione</b>	<b>27.349</b>	<b>17.581</b>
	- Ricavi per prestazioni	27.349	17.581
<b>B</b>	<b>Costi della produzione</b>	<b>20.124</b>	<b>18.464</b>
	- Materie prime, sussidiarie e di consumo	167	1.836
	- Servizi	15.842	14.803
	- Ammortamenti	4.115	1.347
	- Oneri di gestione	0	478
<b>Risultato operativo (A-B)</b>		<b>7.225</b>	<b>( 883)</b>



• **Servizio di gestione integrata dei servizi cimiteriali**

Comprende:

- apertura e chiusura del Cimitero;
- custodia e sorveglianza del Cimitero;
- pulizia e mantenimento del Cimitero;
- pulizia viali;
- svuotamento contenitori rifiuti;
- raccolta rifiuti (urbani e cimiteriali);
- pulizia e sanificazione impianti igienici;
- azioni per il decoro e l'ordine dei siti cimiteriali;
- gestione e organizzazione dell'area antistante l'ingresso monumentale del civico Cimitero;
- inumazione;
- reinumazione;
- esumazione;
- tumulazione;
- estumulazione;
- raccolta resti mortali, ossa, recupero oggetti, disponibilità materiali;
- traslazione;
- tenuta dei registri delle operazioni cimiteriali;
- gestione del servizio di illuminazione votiva;
- gestione e riscossione tariffe delle operazioni cimiteriali e del servizio di illuminazione votiva.

Attualmente il servizio di illuminazione votiva non è transitato alla scrivente in quanto è ancora gestito dall'attuale gestore.

Dal 01/07/18 al 31/12/18 sono state effettuate e rimosse dalla scrivente le seguenti operazioni:

- n.27 inumazioni;
- n.5 esumazione ordinaria;
- n.88 tumulazioni;
- n.21 estumulazioni per ossario.
- n.43 traslazioni.

Inoltre dal 01/07/18 al 31/12/18 sono state effettuate n.70 traslazioni inserite nella graduatoria trasmessa dall'ufficio tecnico del Comune di Ruvo di Puglia e le stesse sono state rimosse direttamente dalla tesoreria dell'Ente.

Sono impiegati n. 3 unità lavorative: n.3 dipendenti reperiti tramite agenzia per il lavoro Etjca S.p.A., inoltre a rotazione del sabato o della domenica sono stati impiegati i dipendenti del settore mensa mentre le funzioni di responsabile dei servizi cimiteriali attualmente vengono svolte dal legale rappresentante della società, tale scelta viene proposta non avendo la copertura finanziaria per l'impiego di un dipendente con funzioni amministrative.

I dettagli in termini di numeri sono stati resi nel corpo delle due relazioni semestrali al 30/6 e al 31/12.

<b>Servizio Cimiteriale</b>		<b>31/12/2018</b>	<b>31/12/2017</b>
<b>A</b>	<b>Valore della produzione</b>	<b>51.253</b>	<b>0</b>
	- Ricavi per prestazioni	51.253	
<b>B</b>	<b>Costi della produzione</b>	<b>47.279</b>	<b>0</b>
	- Materie prime, sussidiarie e di consumo	8.465	
	- Servizi	6.981	
	- Retribuzioni ed oneri	31.397	
	- Ammortamenti	436	
<b>Risultato operativo (A-B)</b>		<b>3.974</b>	<b>0</b>

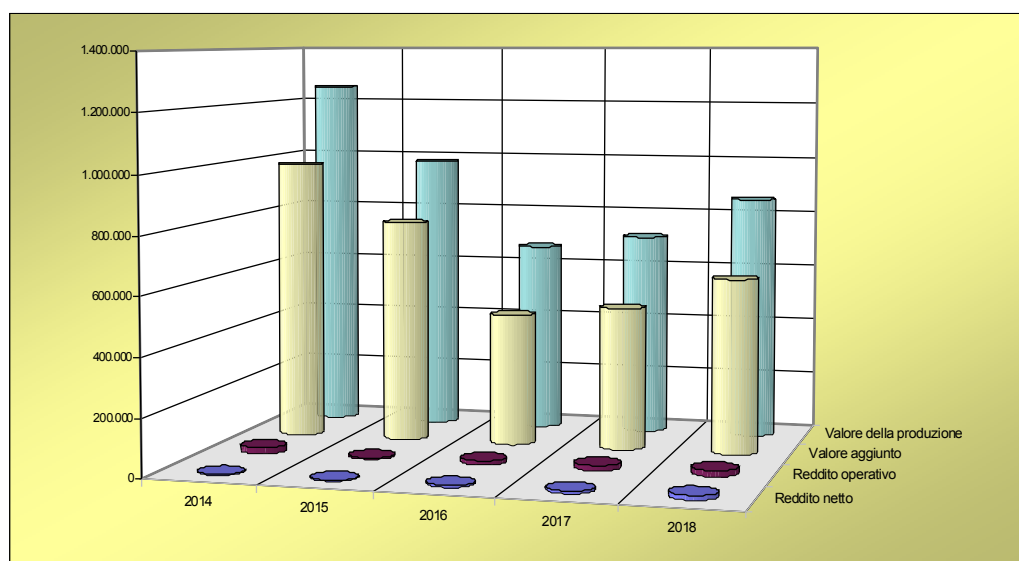
Infine, sono rappresentati, anche graficamente e confrontati con gli stessi indici relativi ai bilanci degli esercizi precedenti:

- i margini finanziari;
- la posizione di liquidità;
- gli indici di garanzia
- gli indici di redditività.

### Principali dati economici

La rilettura del Conto economico civilistico è volta ad un'analisi reddituale che consente di trarre opportuni giudizi di redditività da ciascuna area nella determinazione del risultato globale netto dell'esercizio.


	2018	%	2017	%
Ricavi netti	857.560	100,00	713.608	100,00
Costi esterni	246.839	28,78	216.066	30,28
<b>Valore aggiunto</b>	<b>610.721</b>	<b>71,22</b>	<b>497.542</b>	<b>69,72</b>
Costo lavoro	549.152	64,04	445.039	62,36
<b>Margine operativo lordo</b>	<b>61.569</b>	<b>7,18</b>	<b>52.503</b>	<b>7,36</b>
Ammortamenti	14.154	1,65	11.064	1,55
<b>Reddito operativo della gestione tipica</b>	<b>47.415</b>	<b>5,53</b>	<b>41.439</b>	<b>5,81</b>
Proventi diversi	-26.822	-3,13	-23.640	-3,31
<b>Reddito operativo</b>	<b>20.593</b>	<b>2,40</b>	<b>17.799</b>	<b>2,49</b>
Proventi finanziari	64	0,01	34	0,00
Oneri finanziari	539	0,06	280	0,04
<b>Reddito di competenza</b>	<b>20.118</b>	<b>2,35</b>	<b>17.553</b>	<b>2,46</b>
Rivalutazioni	0	0,00	0	0,00
Svalutazioni	0	0,00	0	0,00
<b>Reddito ante imposte</b>	<b>20.118</b>	<b>2,35</b>	<b>17.553</b>	<b>2,46</b>
Imposte	4.777	0,56	8.535	1,20
<b>Reddito (perdita) netta</b>	<b>15.341</b>	<b>1,79</b>	<b>9.018</b>	<b>1,26</b>



**Principali dati patrimoniali**

Lo stato patrimoniale riclassificato confrontato con quello dell'esercizio precedente è il seguente:

IMPIEGHI					FONTI				
	2018	%	2017	%		2018	%	2017	%
<b>ATTIVITA' FISSE</b>	27.031	3,63	23.679	3,60	<b>CAPITALE PROPRIO</b>	118.262	15,88	102.920	15,63
1 Immobilizzi immateriali	17.217	2,31	12.920	1,96	1 Patrimonio netto	118.262	15,88	102.920	15,63
2 Immobilizzi materiali	9.814	1,32	10.759	1,63	di cui risultato esercizio	15.341	2,06	9.018	1,37
3 Immobilizzi finanziarie	0	0,00	0	0,00	<b>CAPITALE DI TERZI</b>	626.292	84,12	555.349	84,37
<b>CAPITALE CIRCOLANTE LORDO</b>	717.523	96,37	634.590	96,40	1 Passività consolidate	358.055	48,09	326.081	49,54
1 Scorte di magazzino	4.020	0,54	4.100	0,62	2 Passività correnti	268.237	36,03	229.268	34,83
2 Liquidità differite	335.044	45,00	378.179	57,45	<b>CAPITALE ACQUISITO</b>	744.554	100,00	658.269	100,00
3 Liquidità immediate	378.459	50,83	252.311	38,33					
<b>CAPITALE INVESTITO</b>	744.554	100,00	658.269	100,00					



Legenda:

Li = liquidità immediata

Ld = liquidità differita

Rd = scorte di magazzino

Af = attività fisse

Pc = passività correnti

Pd = passività consolidate

Pn = patrimonio netto

Ccn = Capitale circolante netto (Li + Ld + Rd - Pc)

Mt = Margine di tesoreria (Li + Ld - Pc)

Ms = margine di struttura (Pn - Af)

**Principali dati finanziari**

La posizione finanziaria netta al 31 dicembre 2018, era la seguente

	31/12/2018	31/12/2017	Variazioni
Depositi bancari	362.401	249.477	112.924
Denaro e valori in cassa	16.058	2.834	13.224
<b>Disponibilità liquide ed azioni proprie</b>	<b>378.459</b>	<b>252.311</b>	<b>126.148</b>
Debiti v/banche	0	0	0
Debiti v/altri finanziatori	0	0	0
<b>Debiti finanziari a breve termine</b>	<b>0</b>	<b>0</b>	<b>0</b>
<b>Posizione finanziaria netta a breve termine</b>	<b>378.459</b>	<b>252.311</b>	<b>126.148</b>
Debiti v/banche	0	0	0
Debiti v/altri finanziatori	0	0	0
<b>Posizione finanziaria netta a m/l termine</b>	<b>0</b>	<b>0</b>	<b>0</b>
<b>Posizione finanziaria netta</b>	<b>378.459</b>	<b>252.311</b>	<b>126.148</b>

## Analisi della struttura finanziaria

L'analisi della struttura finanziaria evidenzia la composizione degli impieghi e delle fonti di finanziamento, offrendo indicazioni sul grado di liquidità del capitale investito nell'attività aziendale e sul grado di rigidità dei finanziamenti in funzione della durata, nonché sul grado di indipendenza finanziaria dal punto di vista dell'origine interna ed esterna dei finanziamenti.

## Analisi della liquidità

Tale analisi si pone l'obiettivo di verificare se normalmente l'impresa è in grado di far fronte ai propri debiti con le attività, considerata valida l'ipotesi che i valori iscritti in bilancio siano quelli che normalmente caratterizzano la gestione d'impresa.

Analisi per margini	Indicatori di liquidità																								
<p><b>Capitale Circolante Netto</b></p> <table border="1"> <thead> <tr> <th></th> <th>2014</th> <th>2015</th> <th>2016</th> <th>2017</th> <th>2018</th> </tr> </thead> <tbody> <tr> <td>(CCL-PC)</td> <td>546.149</td> <td>353.984</td> <td>387.129</td> <td>405.322</td> <td>449.286</td> </tr> </tbody> </table>		2014	2015	2016	2017	2018	(CCL-PC)	546.149	353.984	387.129	405.322	449.286	<p><b>Indice di disponibilità</b></p> <table border="1"> <thead> <tr> <th></th> <th>2014</th> <th>2015</th> <th>2016</th> <th>2017</th> <th>2018</th> </tr> </thead> <tbody> <tr> <td>CCL/PC</td> <td>2,98</td> <td>2,54</td> <td>2,80</td> <td>2,77</td> <td>2,67</td> </tr> </tbody> </table> <p>Misura la capacità dell'azienda di soddisfare i debiti a breve attraverso le disponibilità liquide, considerando anche le giacenze di magazzino.</p> <p>L'indice di disponibilità può essere ritenuto soddisfacente con un valore compreso tra 1 e 2. Nel giudizio sulla congruità si deve tener conto sia della dinamica finanziaria dell'azienda che dei suoi impegni produttivi a breve e medio periodo.</p>		2014	2015	2016	2017	2018	CCL/PC	2,98	2,54	2,80	2,77	2,67
	2014	2015	2016	2017	2018																				
(CCL-PC)	546.149	353.984	387.129	405.322	449.286																				
	2014	2015	2016	2017	2018																				
CCL/PC	2,98	2,54	2,80	2,77	2,67																				
<p><b>Margine di Tesoreria</b></p> <table border="1"> <thead> <tr> <th></th> <th>2014</th> <th>2015</th> <th>2016</th> <th>2017</th> <th>2018</th> </tr> </thead> <tbody> <tr> <td>(LI+LD)-PC</td> <td>541.465</td> <td>344.053</td> <td>383.029</td> <td>401.222</td> <td>445.266</td> </tr> </tbody> </table>		2014	2015	2016	2017	2018	(LI+LD)-PC	541.465	344.053	383.029	401.222	445.266	<p><b>Indice di liquidità immediata</b></p> <table border="1"> <thead> <tr> <th></th> <th>2014</th> <th>2015</th> <th>2016</th> <th>2017</th> <th>2018</th> </tr> </thead> <tbody> <tr> <td>(LI+LD)/PC</td> <td>2,97</td> <td>2,49</td> <td>2,78</td> <td>2,75</td> <td>2,66</td> </tr> </tbody> </table> <p>Misura la capacità dell'azienda di soddisfare i debiti a breve scadenza attraverso le disponibilità liquide.</p> <p>L'indice di liquidità immediata (Quick ratio) può essere ritenuto soddisfacente con un valore maggiore o uguale a 1</p>		2014	2015	2016	2017	2018	(LI+LD)/PC	2,97	2,49	2,78	2,75	2,66
	2014	2015	2016	2017	2018																				
(LI+LD)-PC	541.465	344.053	383.029	401.222	445.266																				
	2014	2015	2016	2017	2018																				
(LI+LD)/PC	2,97	2,49	2,78	2,75	2,66																				
<p><b>Margine di Struttura</b></p> <table border="1"> <thead> <tr> <th></th> <th>2014</th> <th>2015</th> <th>2016</th> <th>2017</th> <th>2018</th> </tr> </thead> <tbody> <tr> <td>(CN-AF)</td> <td>48.892</td> <td>61.150</td> <td>73.163</td> <td>79.241</td> <td>91.231</td> </tr> </tbody> </table>		2014	2015	2016	2017	2018	(CN-AF)	48.892	61.150	73.163	79.241	91.231	<p><b>Indice di copertura delle immobilizzazioni</b></p> <table border="1"> <thead> <tr> <th></th> <th>2014</th> <th>2015</th> <th>2016</th> <th>2017</th> <th>2018</th> </tr> </thead> <tbody> <tr> <td></td> <td>2,28</td> <td>3,34</td> <td>4,53</td> <td>4,35</td> <td>4,38</td> </tr> </tbody> </table> <p>Indica la capacità di copertura delle immobilizzazioni con i mezzi propri definendo il grado di equilibrio strutturale esistente. Tale indicatore deve essere positivo.</p> <p>Indica in che misura le immobilizzazioni sono finanziate con il capitale proprio. E' espresso un giudizio positivo sul grado di capitalizzazione dell'azienda se l'indice si avvicina a 1.</p>		2014	2015	2016	2017	2018		2,28	3,34	4,53	4,35	4,38
	2014	2015	2016	2017	2018																				
(CN-AF)	48.892	61.150	73.163	79.241	91.231																				
	2014	2015	2016	2017	2018																				
	2,28	3,34	4,53	4,35	4,38																				

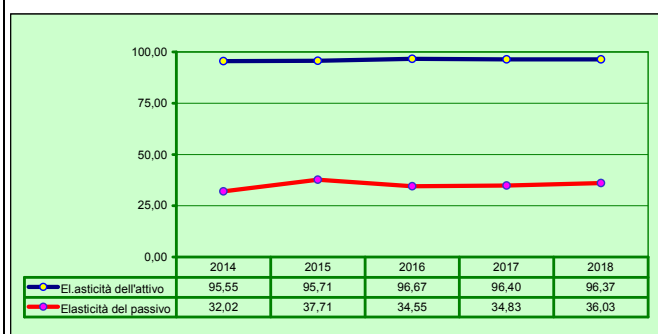
## Analisi della solidità patrimoniale

L'analisi è svolta a stabilire se la struttura patrimoniale e finanziaria dell'impresa sia in grado di far fronte a perturbazioni provocate da fenomeni ambientali.

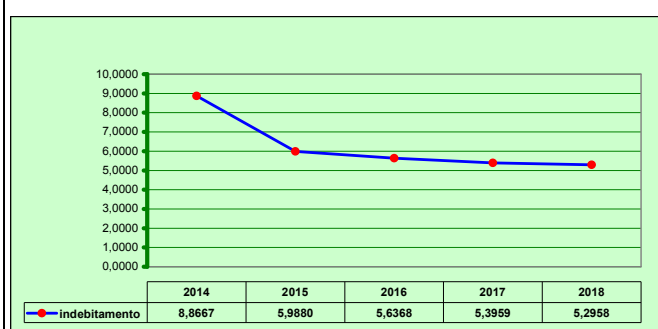
La struttura è tanto migliore quanto più alto è l'indice di elasticità dell'attivo e quanto più basso è l'indice di elasticità del passivo.

Non esiste un valore standard teorico, anche se, è sicuramente negativo un indice di elasticità dell'attivo inferiore a 50, ed un indice di elasticità del passivo superiore a 50.

L'apprezzamento può essere attuato sull'evoluzione di tale valore nel tempo o sul confronto con altri valori standard di settore.



L'indice di indebitamento, denominato anche tasso di rischio, esprime il peso dei debiti rispetto a quello del capitale proprio. Quanto più è elevato, tanto più l'azienda è indebitata.

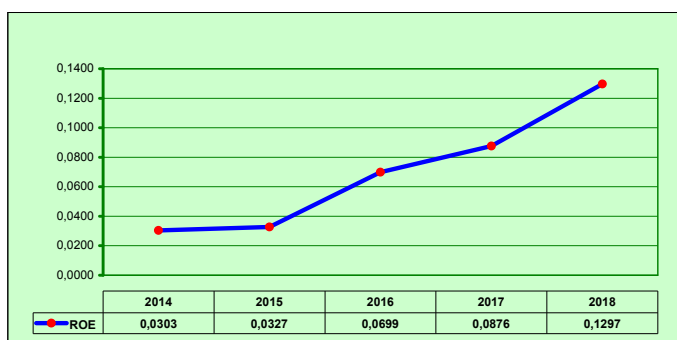


## Analisi della redditività

E' volta a verificare se l'impresa sia in grado di offrire una remunerazione adeguata ai capitali investiti, attraverso indici costruiti con valori desunti dal conto economico e dallo stato patrimoniale

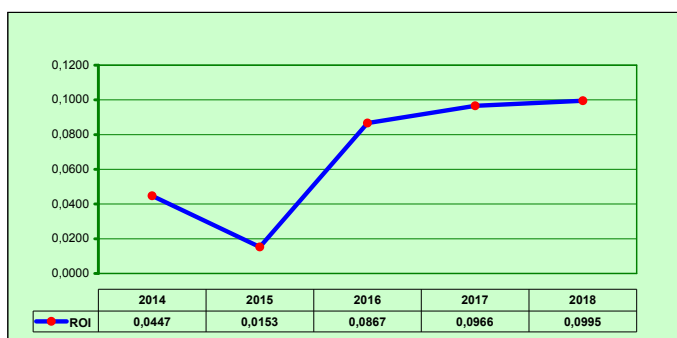
### ROE: Redditività del capitale proprio

Esprime il rendimento del capitale conferito a titolo di rischio; mette in relazione il reddito netto con il capitale proprio ed esprime la redditività del capitale apportato dagli azionisti.



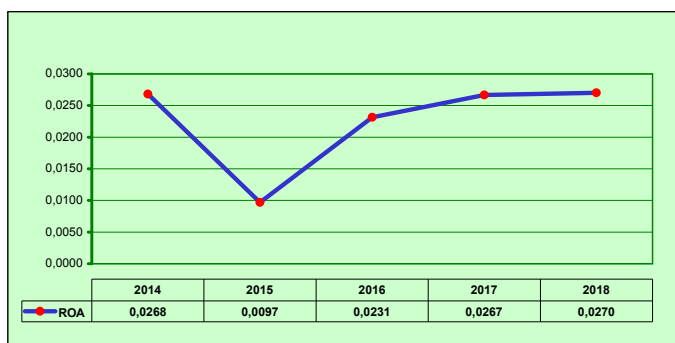
### ROI: Redditività del capitale investito

Misura la capacità aziendale di produrre reddito attraverso la sola gestione caratteristica e, quindi, con il solo reddito operativo.



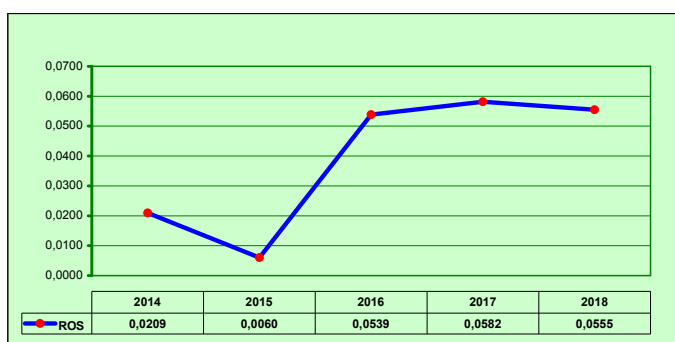
**ROA: Rendimento del capitale investito**

Misura il rendimento lordo di tutti gli investimenti, operativi, aticipi e finanziari, prima degli interessi passivi e delle imposte dirette.

**ROS: Tasso di redditività delle vendite**

Esprime la redditività unitaria delle vendite, ovvero il margine utile per unità di fatturato.

Si precisa che detto indice prende in considerazione la sola gestione caratteristica, senza tenere conto dei proventi e oneri finanziari e delle imposte.

**Investimenti**

Nel corso dell'esercizio 2017 l'Organo amministrativo non ha effettuato investimenti, ed ha solo operato manutenzione ordinaria.

**Attività di ricerca e sviluppo**

L'attività di ricerca è stata limitata ad individuare economie di scala che non incidessero sulla qualità dei servizi svolti. Tale attività è stata effettuata con l'ausilio di forze interne alla società.

L'attività di sviluppo, al pari dell'attività di ricerca, poiché il valore dell'azienda è inscindibile dal principio della continuità nella gestione, è stata direzionata verso quell'attività di ristrutturazione dei costi aziendali che ha consentito l'evoluzione, in positivo, della gestione e dell'impresa medesima senza discostarsi dalle previsioni del piano gestionale triennale.

**Rapporti con imprese controllate, collegate, controllanti e consorelle**

Nel corso dell'esercizio sono stati trattenuti rapporti con il Socio Comune di Ruvo di Puglia che, oltre a detenere il totale controllo della società, in quanto proprietario di una quota pari al 100% del capitale sociale, è anche committente della totalità dei servizi erogati dalla società.

**Azioni/quote di società controllanti**

La Società non detiene azioni o quote di società controllanti.

**Informazioni ai sensi dell'art.2428, comma 2, al punto 6 bis, del codice civile**

La società non ha utilizzato strumenti finanziari nel corso dell'esercizio.

### **Fatti di rilievo avvenuti dopo la chiusura dell'esercizio**

Nessun fatto di rilievo.

### **Evoluzione prevedibile della gestione**

Anche nel 2019 si seguiranno le linee tracciate con il nuovo piano triennale, nonché le direttive contenute nel nuovo statuto societario in vigore dal febbraio 2018 e nella Relazione previsionale 2019 redatta e già in possesso del Socio.

### **Documento programmatico sulla sicurezza**

Ai sensi dell'allegato B, punto 26, del d.lgs. n. 196/2003 recante Codice in materia di protezione dei dati personali, l'organo amministrativo dà atto che la società si è adeguata alle misure in materia di protezione dei dati personali, alla luce delle disposizioni introdotte dal d.lgs. 196/2003 e successive integrazioni e modificazioni, secondo i termini e le modalità ivi indicate. Il documento è stato aggiornato ai sensi di legge ed è liberamente consultabile presso la sede legale della società.

### **Destinazione del risultato d'esercizio**

Il bilancio in esame chiude con un risultato netto di esercizio di euro 15.341.

La riserva legale ha raggiunto il limite stabilito dal Codice civile e, pertanto, si propone all'assemblea di accantonare l'utile di esercizio a riserva straordinaria.

Vi ringraziamo per la fiducia accordataci e Vi invitiamo ad approvare il bilancio così come presentato.

Ruvo di Puglia, 30 aprile 2019

**Amministrazione Unico**  
Rag. Claudio MONTECRISTO

*“Il sottoscritto amministratore Rag. Claudio Montecristo, ai sensi e per gli effetti dell'art. 47 del D.p.r. 445/2000 e consapevole delle responsabilità penali di cui all'art. 76 del medesimo D.p.r. 445/2000 per le ipotesi di falsità in atti e dichiarazioni mendaci, attesta la corrispondenza delle copie dei documenti allegati ai documenti conservati agli atti della società.*

# Ruvo Servizi S.r.l.

Sede in Via Don Minzoni 12 - 70037 Ruvo di Puglia (BA)

Capitale sociale euro 70.400,00 i.v.

C.C.I.A.A. di Bari R.E.A. n. 434053 - Codice fiscale e Registro Imprese n.05693670720

## Bilancio al 31/12/2018

Stato Patrimoniale Attivo		31/12/2018	31/12/2017
<b>A)</b>	<b>Crediti verso soci per versamenti ancora dovuti</b>	<b>0</b>	<b>0</b>
	<i>di cui già richiamati</i>	0	0
<b>B)</b>	<b>Immobilizzazioni</b>		
I.	Immateriali		
	1) <i>Costi di impianto ed ampliamento</i>	0	0
	2) <i>Costi di sviluppo</i>	0	0
	3) <i>Diritti brevetto industriale e di utilizzo opere dell'ingegno</i>	0	0
	4) <i>Concessioni, licenze, marchi e diritti simili</i>	0	0
	5) <i>Avviamento</i>	0	0
	6) <i>Immobilizzazioni in corso e acconti</i>	0	0
	7) <i>Altre</i>	17.217	12.920
		<u>17.217</u>	<u>12.920</u>
II.	Materiali		
	1) <i>Terreni e fabbricati</i>	0	0
	2) <i>Impianti e macchinario</i>	0	0
	3) <i>Attrezzature industriali e commerciali</i>	4.173	5.499
	4) <i>Altri beni</i>	5.641	5.260
	5) <i>Immobilizzazioni in corso e acconti</i>	0	0
		<u>9.814</u>	<u>10.759</u>
III.	Finanziarie		
	1) <i>Partecipazioni in:</i>	0	0
	a) <i>imprese controllate</i>	0	0
	b) <i>imprese collegate</i>	0	0
	c) <i>imprese controllanti</i>	0	0
	d) <i>imprese sottoposte al controllo delle controllanti</i>	0	0
	d-bis) <i>altre imprese</i>	0	0
	2) <i>Crediti</i>	0	0
	a) <i>verso imprese controllate</i>	0	0
	- <i>entro 12 mesi</i>	0	0
	b) <i>verso imprese collegate</i>	0	0
	- <i>entro 12 mesi</i>	0	0
	c) <i>verso controllanti</i>	0	0
	- <i>entro 12 mesi</i>	0	0
	d) <i>imprese sottoposte al controllo delle controllanti</i>	0	0
	- <i>entro 12 mesi</i>	0	0
	d-bis) <i>verso altri</i>	0	0
	- <i>entro 12 mesi</i>	0	0
	3) <i>Altri titoli</i>	0	0
	4) <i>Strumenti finanziari derivati attivi</i>	0	0
		<u>0</u>	<u>0</u>
	<b>Totale immobilizzazioni</b>	<b>27.031</b>	<b>23.679</b>



	31/12/2018	31/12/2017
<b>C) Attivo circolante</b>		
I. Rimanenze		
1) Materie prime, sussidiarie e di consumo	4.020	4.100
2) Prodotti in corso di lavorazione e semilavorati	0	0
3) Lavori in corso su ordinazione	0	0
4) Prodotti finiti e merci	0	0
5) Acconti	0	0
	<u>4.020</u>	<u>4.100</u>
II. Crediti		
1) Verso clienti	7.448	3.867
- oltre 12 mesi	0	0
2) Verso imprese controllate	0	0
- oltre 12 mesi	0	0
3) Verso imprese collegate	0	0
- oltre 12 mesi	0	0
4) Verso controllanti	286.429	224.788
- oltre 12 mesi	0	0
5) Verso imprese sottoposte al controllo delle controllanti	0	0
- oltre 12 mesi	0	0
5bis) Crediti tributari	31.578	18.790
- oltre 12 mesi	0	0
5ter) Imposte anticipate	8.052	0
- oltre 12 mesi	0	0
5quater) Verso altri	614	0
- oltre 12 mesi	0	0
	<u>334.121</u>	<u>247.445</u>
III. Attività finanziarie che non costituiscono immobilizzazioni		
1) Partecipazioni in imprese controllate	0	0
2) Partecipazioni in imprese collegate	0	0
3) Partecipazioni in imprese controllanti	0	0
3bis) Partecipazioni in imprese sottoposte al controllo delle controllanti	0	0
4) Altre partecipazioni	0	0
5) Strumenti finanziari derivati attivi	0	0
6) Altri titoli	0	130.538
	<u>0</u>	<u>130.538</u>
IV. Disponibilità liquide		
1) Depositi bancari e postali	362.401	249.477
2) Assegni	0	0
3) Denaro e valori in cassa	16.058	2.834
	<u>378.459</u>	<u>252.311</u>
<b>Totale attivo circolante</b>	<b>716.600</b>	<b>634.394</b>
<b>D) Ratei e risconti</b>	<b>923</b>	<b>196</b>
<b>Totale attivo</b>	<b>744.554</b>	<b>658.269</b>

<b>Stato patrimoniale Passivo</b>		<b>31/12/2018</b>	<b>31/12/2017</b>
<b>A)</b>	<b>Patrimonio netto</b>		
I.	Capitale	70.400	70.400
II.	Riserva da sovrapprezzo delle azioni	0	0
III.	Riserva di rivalutazione	0	0
IV.	Riserva legale	14.080	14.080
V.	Riserve statutarie	0	0
VI.	Altre riserve	18.441	9.422
VII.	Riserva per operazioni di copertura dei flussi finanziari attesi	0	0
VIII.	Utili (perdite) portati a nuovo	0	0
IX.	Utili (perdite) dell'esercizio	15.341	9.018
X.	Riserva negativa per azioni proprie in portafoglio	0	0
		<b>118.262</b>	<b>102.920</b>
<b>B)</b>	<b>Fondi per rischi e oneri</b>		
	1) <i>Fondi di trattamento di quiescenza e obblighi simili</i>	0	0
	2) <i>Fondi per imposte, anche differite</i>	0	0
	3) <i>Strumenti finanziari derivati passivi</i>	0	0
	4) <i>Altri</i>	82.181	64.253
		<b>82.181</b>	<b>64.253</b>
<b>C)</b>	<b>Trattamento fine rapporto di lavoro subordinato</b>	<b>275.874</b>	<b>261.828</b>
<b>D)</b>	<b>Debiti</b>		
	1) <i>Obbligazioni</i>	0	0
	- oltre 12 mesi	0	0
	2) <i>Obbligazioni convertibili</i>	0	0
	- oltre 12 mesi	0	0
	3) <i>Debiti verso soci per finanziamento</i>	0	0
	- oltre 12 mesi	0	0
	4) <i>Debiti verso banche</i>	0	0
	- oltre 12 mesi	0	0
	5) <i>Debiti verso altri finanziatori</i>	0	0
	- oltre 12 mesi	0	0
	6) <i>Acconti</i>	0	0
	- oltre 12 mesi	0	0
	7) <i>Debiti verso fornitori</i>	135.414	100.584
	- oltre 12 mesi	0	0
	8) <i>Debiti rappresentati da titoli di credito</i>	0	0
	- oltre 12 mesi	0	0
	9) <i>Debiti verso imprese controllate</i>	0	0
	- oltre 12 mesi	0	0
	10) <i>Debiti verso imprese collegate</i>	0	0
	- oltre 12 mesi	0	0
	11) <i>Debiti verso controllanti</i>	0	0
	- oltre 12 mesi	0	0
	11bis) <i>Debiti verso imprese sottoposte al controllo di controllanti</i>	0	0
	- oltre 12 mesi	0	0
	12) <i>Debiti tributari</i>	4.973	2.602
	- oltre 12 mesi	0	0
	13) <i>Debiti verso istituti di previdenza e di sicurezza sociale</i>	25.156	23.635
	- oltre 12 mesi	0	0
	14) <i>Altri debiti</i>	102.694	100.347
	- oltre 12 mesi	0	0
		<b>268.237</b>	<b>227.168</b>
<b>E)</b>	<b>Ratei e risconti</b>	<b>0</b>	<b>2.100</b>
	<b>Totale passivo</b>	<b>744.554</b>	<b>658.269</b>

Conto economico		31/12/2018	31/12/2017
<b>A)</b>	<b>Valore della produzione</b>		
1)	Ricavi delle vendite e delle prestazioni	854.590	712.316
2)	Variaz. rim.ze prodotti in corso di lavoraz., semilav.i e finiti	0	0
3)	Variaz. lavori in corso su ordinazione	0	0
4)	Incrementi di immobilizzazioni per lavori interni	0	0
5)	Altri ricavi e proventi	3.283	4.554
	a) Altri	3.283	4.554
	b) Contributi	0	0
	Totale valore della produzione	857.873	716.870
<b>B)</b>	<b>Costi della produzione</b>		
6)	Per materie prime, sussidiarie, di consumo e di merci	100.650	83.823
7)	Per servizi	142.410	128.374
8)	Per godimento di beni di terzi	1.540	1.800
9)	Per il personale	549.152	445.039
	a) Salari e stipendi	284.918	250.048
	b) Oneri sociali	88.212	78.397
	c) Trattamento di fine rapporto	23.643	22.719
	d) Trattamento di quiescenza e simili	0	0
	e) Altri costi	152.379	93.875
10)	Ammortamenti e svalutazioni	14.154	11.064
	a) Amm.to immobilizzazioni immateriali	10.781	6.935
	b) Amm.to immobilizzazioni materiali	3.373	4.129
	c) Altre svalutazioni delle immobilizzazioni	0	0
	d) Svalutazioni crediti attivo circolante e di disponibilità liquide	0	0
11)	Variaz. rim.ze materie prime, sussidiarie, consumo e merci	80	0
12)	Accantonamento per rischi	25.000	25.000
13)	Altri accantonamenti	0	0
14)	Oneri diversi di gestione	4.294	3.971
	Totale costi della produzione	837.280	699.071
	<b>Differenza tra valore e costi della produzione (A-B)</b>	20.593	17.799
<b>C)</b>	<b>Proventi e oneri finanziari</b>		
15)	Proventi da partecipazioni:	0	0
	- da imprese controllate	0	0
	- da imprese collegate	0	0
	- da controllanti	0	0
	- da imprese sottoposte al controllo di controllanti	0	0
	- altri	0	0

	31/12/2018	31/12/2017
16) Altri proventi finanziari:		
a) da crediti iscritti nelle immobilizzazioni		
- da imprese controllate	0	0
- da imprese collegate	0	0
- da controllanti	0	0
- da imprese sottoposte al controllo di controllanti	0	0
- altri	0	0
b) da titoli iscritti nelle immobilizz. che non costit. partecipaz.	0	0
c) da titoli iscritti nell'attivo circolante che non costit. partecipaz.	0	0
d) proventi diversi dai precedenti:		
- da imprese controllate	0	0
- da imprese collegate	0	0
- da controllanti	0	0
- da imprese sottoposte al controllo di controllanti	0	0
- altri	64	34
	<u>64</u>	<u>34</u>
17) Interessi e altri oneri finanziari:		
- da imprese controllate	0	0
- da imprese collegate	0	0
- da controllanti	0	0
- altri	539	280
	<u>539</u>	<u>280</u>
17bis) Utili e perdite su cambi	0	0
Totale proventi e oneri finanziari (15+16-17±17bis)	<u>(475)</u>	<u>(246)</u>
<b>D) Rettifiche di valore di attività e passività finanziarie</b>		
18) Rivalutazioni:	0	0
a) di partecipazioni	0	0
b) di immobilizzazioni finanziarie che non costit. partecipaz.	0	0
c) di titoli iscritti nell'attivo circolante che non costit. partecipaz.	0	0
d) di strumenti finanziari derivati	0	0
19) Svalutazioni:	0	0
a) di partecipazioni	0	0
b) di immobilizzazioni finanziarie che non costit. partecipaz.	0	0
c) di titoli iscritti nell'attivo circolante che non costit. partecipaz.	0	0
d) di strumenti finanziari derivati	0	0
Totale rettifiche di valore di attività finanziarie (18-19)	<u>0</u>	<u>0</u>
<b>Risultato prima delle imposte (A-B±C±D)</b>	<u>20.118</u>	<u>17.553</u>
20) Imposte sul reddito dell'esercizio, correnti, differite e anticipate	4.777	8.535
- Imposte correnti	12.829	8.535
- Imposte differite (anticipate)	(8.052)	0
<b>21) Utile (Perdita) dell'esercizio</b>	<u><b>15.341</b></u>	<u><b>9.018</b></u>

**Ruvo Servizi S.r.l.**

Sede in Via Don Minzoni 12 - 70037 Ruvo di Puglia (BA)

Capitale sociale euro 70.400,00 i.v.

C.C.I.A.A. di Bari R.E.A. n. 434053 - Codice fiscale e Registro Imprese n.05693670720

**Rendiconto finanziario al 31/12/2018****FLUSSO DELL'ATTIVITÀ OPERATIVA DETERMINATO CON IL METODO INDIRETTO**

	31/12/2018	31/12/2017
<b>A. Flussi finanziari derivanti dalla gestione reddituale</b>		
Utile (perdita) dell'esercizio	15.341	9.018
Imposte sul reddito	4.777	8.535
Interessi passivi/(interessi attivi)	475	246
(Dividendi)	0	0
(Plusvalenze)/minusvalenze derivanti dalla cessione di attività	0	0
1. Risultato dell'esercizio prima delle imposte sul reddito, interessi, dividendi e plus/minusvalenze da cessione	20.593	17.799
Rettifiche per elementi non monetari che non hanno avuto contropartita nel capitale circolante netto		
<i>Accantonamenti ai fondi</i>	48.643	47.719
<i>Ammortamenti delle immobilizzazioni</i>	14.154	11.064
<i>Svalutazioni per perdite durevoli di valore</i>	0	0
<i>Altre rettifiche per elementi non monetari</i>	0	0
<i>Totale rettifiche elementi non monetari</i>	62.797	58.783
<b>2. Flusso finanziario prima delle variazioni del c.c.n.</b>	83.390	76.582
Variazioni del capitale circolante netto		
<i>Decremento/(incremento) delle rimanenze</i>	80	0
<i>Decremento/(incremento) dei crediti vs clienti</i>	(3.581)	(3.867)
<i>Incremento/(decremento) dei debiti verso fornitori</i>	34.830	6.791
<i>Decremento/(incremento) ratei e risconti attivi</i>	(727)	755
<i>Incremento/(decremento) ratei e risconti passivi</i>	(2.100)	2.100
<i>Altre variazioni del capitale circolante netto</i>	(79.584)	132.034
<i>Totale variazioni c.c.n.</i>	(51.082)	137.813
<b>3. Flusso finanziario dopo le variazioni del c.c.n.</b>	32.308	214.395
Altre rettifiche		
<i>Interessi incassati/(pagati)</i>	(475)	(246)
<i>(Imposte sul reddito pagate)</i>	(2.049)	(12.158)
<i>Dividendi incassati</i>	0	0
<i>Utilizzo altri fondi</i>	(16.669)	(35.604)
<i>Totale altre rettifiche</i>	(19.193)	(48.008)
<b>Flusso finanziario della gestione reddituale (A)</b>	13.115	166.387

	31/12/2018	31/12/2017
<b>B. Flussi finanziari derivanti dall'attività di investimento</b>		
Immobilizzazioni materiali		
(Investimenti)	(2.428)	(5.412)
Prezzo di realizzo disinvestimenti	0	0
	<u>(2.428)</u>	<u>(5.412)</u>
Immobilizzazioni immateriali		
(Investimenti)	(15.078)	(8.591)
Prezzo di realizzo disinvestimenti	0	0
	<u>(15.078)</u>	<u>(8.591)</u>
Immobilizzazioni finanziarie		
(Investimenti)	0	0
Prezzo di realizzo disinvestimenti	0	0
	<u>0</u>	<u>0</u>
Attività Finanziarie non immobilizzate		
(Investimenti)	0	(10.299)
Prezzo di realizzo disinvestimenti	130.538	0
	<u>130.538</u>	<u>(10.299)</u>
<b>Flusso finanziario dell'attività di investimento (B)</b>	<b>113.032</b>	<b>(24.302)</b>
<b>C. Flussi finanziari derivanti dall'attività di finanziamento</b>		
Mezzi di terzi		
Incremento (decremento) debiti a breve verso banche	0	0
Accensione finanziamenti	0	0
Rimborso finanziamenti	0	0
	<u>0</u>	<u>0</u>
Mezzi propri		
Aumento di capitale a pagamento	0	0
Cessione (acquisto) di azioni proprie	0	0
Dividendi (e acconti su dividendi) pagati	1	(1)
	<u>1</u>	<u>(1)</u>
<b>Flusso finanziario dell'attività di finanziamento (C)</b>	<b>1</b>	<b>(1)</b>
<b>Incremento (decremento) delle disponibilità liquide (a ± b ± c)</b>	<b>126.148</b>	<b>142.084</b>
<b>Disponibilità liquide all'inizio dell'esercizio</b>	<b>252.311</b>	<b>110.227</b>
Depositi bancari e postali	249.477	108.644
Assegni	0	0
Denaro e valori in cassa	2.834	1.583
<b>Disponibilità liquide alla fine dell'esercizio</b>	<b>378.459</b>	<b>252.311</b>
Depositi bancari e postali	362.401	249.477
Assegni	0	0
Denaro e valori in cassa	16.058	2.834

## **Ruvo Servizi S.r.l.**

Sede in Via Don Minzoni 12 - 70037 Ruvo di Puglia (BA)

Capitale sociale euro 70.400,00 i.v.

C.C.I.A.A. di Bari R.E.A. n. 434053 - Codice fiscale e Registro Imprese n.05693670720

# **Nota integrativa al bilancio chiuso il 31/12/2018**

### **Criteri di formazione**

Il bilancio dell'esercizio chiuso al 31 dicembre 2018 è stato redatto secondo le disposizioni degli articoli 2423 e seguenti del codice civile, integrate dai principi contabili elaborati dall'Organismo Italiano di Contabilità nella loro versione revisionata nel 2016.

In particolare, sono state rispettate le clausole generali di costruzione del bilancio (art. 2423 del codice civile), i suoi principi di redazione (art. 2423 bis) e i criteri di valutazione stabiliti per le singole voci (art. 2426), senza applicazione di alcuna delle deroghe previste dall'art. 2423, comma 5, del codice civile.

Il bilancio è redatto in unità di euro, le differenze derivanti dall'arrotondamento dei valori espressi in unità di euro sono allocate all'apposita riserva di patrimonio netto.

I criteri utilizzati nella formazione del bilancio non si discostano dai medesimi utilizzati per la formazione del bilancio del precedente esercizio, in particolare nelle valutazioni e nella continuità dei medesimi principi.

In ossequio alle disposizioni dell'art. 2423-ter del codice civile, è stato indicato, per ciascuna voce dello Stato patrimoniale e del Conto economico, l'importo della voce corrispondente dell'esercizio precedente.

### **Criteri di valutazione**

La valutazione delle voci di bilancio è stata fatta ispirandosi a criteri generali di prudenza e competenza nella prospettiva della continuazione dell'attività nonché tenendo conto della funzione economica dell'elemento dell'attivo o del passivo considerato.

La continuità di applicazione dei criteri di valutazione nel tempo rappresenta elemento necessario ai fini della comparabilità dei bilanci della società nei vari esercizi.

La valutazione, tenendo conto della funzione economica dell'elemento dell'attivo o del passivo considerato che esprime il principio della prevalenza della sostanza sulla forma, obbligatoria laddove non espressamente in contrasto con altre norme specifiche sul bilancio, consente la rappresentazione delle operazioni secondo la realtà economica sottostante gli aspetti formali.

I criteri di valutazione di ciascun elemento dell'attivo e del passivo sono conformi a quelli previsti dall'art. 2426 del codice civile e dai principi contabili nazionali di riferimento e sono stati esposti nelle rispettive voci di nota integrativa.

La società si è avvalsa della facoltà, prevista dall'art. 12 co. 2 del DLgs. 139/2015, di non applicare il criterio del costo ammortizzato alle componenti delle voci che non hanno ancora esaurito i loro effetti in bilancio. Inoltre, la società si è avvalsa della facoltà di non applicare il criterio del costo ammortizzato ai crediti e ai debiti nei casi in cui gli effetti siano irrilevanti.

## Attività

Le voci dell'attivo dello Stato patrimoniale sono state classificate in base alla relativa destinazione aziendale.

I criteri di valutazione previsti per le diverse attività sono indicati negli specifici prospetti dedicati a ciascuna di esse.

**B) Immobilizzazioni** ..... Saldo al 31/12/2018 ..... Saldo al 31/12/2017 ..... Variazioni  
 ..... 27.031 ..... 23.679 ..... 3.352

**I. Immobilizzazioni immateriali** ..... Saldo al 31/12/2018 ..... Saldo al 31/12/2017 ..... Variazioni  
 ..... 17.217 ..... 12.920 ..... 4.297

Le immobilizzazioni immateriali sono iscritte al costo di acquisizione, comprensivo anche di costi accessori direttamente imputabili. Gli ammortamenti sono effettuati a quote costanti, in funzione della vita economicamente utile delle specifiche immobilizzazioni immateriali.

Descrizione	Impianto e ampliamento	Costi di sviluppo	Brevetti e diritti ind.li	Concessioni licenze marchi	Avviamento	Immobil. in corso	Altre imm. immateriali	Immobil.ni Totali
<b>Valori al 31/12/2017</b>								
Costo	0	0	0	0	0	0	34.674	34.674
Ammortamenti	0	0	0	0	0	0	21.754	21.754
Saldo al 31/12/2017	0	0	0	0	0	0	12.920	12.920
<b>Variazioni nell'esercizio</b>								
Incrementi per acquisizione							15.078	15.078
Ammortamenti	0	0	0	0	0	0	10.781	10.781
Totale variazioni	0	0	0	0	0	0	4.297	4.297
<b>Valori al 31/12/2018</b>								
Costo	0	0	0	0	0	0	49.752	49.752
Ammortamenti	0	0	0	0	0	0	32.535	32.535
Saldo al 31/12/2018	0	0	0	0	0	0	17.217	17.217

*Altre immobilizzazioni:* nel corso dell'esercizio sono stati iscritti costi vari sostenuti per la manutenzione del palazzetto dello sport. Gli altri costi sono relativi al piano per la trasparenza a per la prevenzione della corruzione e a manutenzioni sostenute su beni di terzi, per migliorie del punto di cottura sito presso la scuola materna "Walt Disney".

### Svalutazioni, rivalutazioni e capitalizzazione di oneri finanziari alla fine dell'esercizio

Le immobilizzazioni immateriali non hanno subito svalutazioni per perdite durevoli, non essendo il valore recuperabile, così come definito dal principio contabile OIC 9, inferiore al valore iscritto in contabilità. Esse non hanno mai subito, neanche negli esercizi precedenti, rivalutazioni derivanti da leggi speciali.

Nelle immobilizzazioni non sono stati imputati oneri finanziari al costo iscritto nell'attivo.



**II. Immobilizzazioni materiali** ..... Saldo al 31/12/2018 ..... Saldo al 31/12/2017 ..... Variazioni  
 ..... 9.814 ..... 10.759 ..... (945)

Le immobilizzazioni materiali sono scritte al costo di acquisto comprensivo degli oneri accessori e sono espese al netto dei fondi di ammortamento e svalutazione.

Il valore contabile lordo dei beni viene ripartito tra gli esercizi nel corso dei quali ne avviene l'utilizzazione mediante lo stanziamento di ammortamenti calcolati ad aliquote basate sulla durata della vita utile dei beni valutata tenendo conto del deperimento economico - tecnico.

Le quote di ammortamento, imputate al conto economico, sono state calcolate attesi l'utilizzo, la destinazione e la durata economico-tecnica dei cespiti, sulla base del criterio della residua possibilità di utilizzazione, criterio ritenuto ben rappresentato dalle seguenti aliquote, non modificate rispetto all'esercizio precedente e ridotte alla metà nell'esercizio di entrata in funzione del bene: impianti generici 25%; attrezzature industriali e commerciali 15%; mobili e arredi 12%; automezzi da trasporto 20% e macchine elettroniche da ufficio 20%.

Descrizione	Terreni	Fabbricati ind./comm.	Impianti e macchinari	Attrezzature ind./comm.	Altri beni	Immobil. in corso	Immobil.ni totali
<b>Valori al 31/12/2017</b>							
Costo		0	960	141.137	93.477	0	235.574
Ammortamenti		0	960	135.638	88.217	--	224.815
Saldo al 31/12/2017	0	0	0	5.499	5.260	0	10.759
<b>Variazioni nell'esercizio</b>							
Incrementi per acquisizione					2.428		2.428
Ammortamenti		0	0	1.326	2.047	--	3.373
Totale variazioni	0	0	0	(1.326)	381	0	(945)
<b>Valori al 31/12/2018</b>							
Costo		0	960	141.137	95.905	0	238.002
Ammortamenti		0	960	136.964	90.264	--	228.188
Saldo al 31/12/2018	0	0	0	4.173	5.641	0	9.814

Non sono state effettuate riduzioni di valore delle immobilizzazioni materiali.

#### **Svalutazioni, rivalutazioni e capitalizzazione di oneri finanziari alla fine dell'esercizio**

Le immobilizzazioni materiali non hanno subito svalutazioni per perdite durevoli, non essendo il valore recuperabile, così come definito dal principio contabile OIC 9, inferiore al valore iscritto in contabilità. Esse non hanno mai subito, neanche negli esercizi precedenti, rivalutazioni derivanti da leggi speciali.

Nelle immobilizzazioni non sono stati imputati oneri finanziari al costo iscritto nell'attivo.

#### **Operazioni di locazione finanziaria (Leasing)**

La società non ha in essere contratti di locazione finanziaria e nessun contratto è stato estinto nel corso dell'esercizio.

**C) Attivo circolante** ..... Saldo al 31/12/2018 ..... Saldo al 31/12/2017 ..... Variazioni  
 ..... 716.600 ..... 634.394 ..... 82.206

**I. Rimanenze** ..... Saldo al 31/12/2018 ..... Saldo al 31/12/2017 ..... Variazioni  
 ..... 4.020 ..... 4.100 ..... (80)

Le rimanenze di magazzino sono iscritte al costo specifico di acquisizione.

I criteri di valutazione adottati sono invariati rispetto all'esercizio precedente.

Descrizione	31/12/2018	31/12/2017	Variazione	Oneri finanziari esercizio
1) Materie prime, sussidiarie e consumo	4.020	4.100	(80)	
	4.020	4.100	(80)	0

**II. Crediti** ..... Saldo al 31/12/2018 ..... Saldo al 31/12/2017 ..... Variazioni  
 ..... 334.121 ..... 247.445 ..... 86.676

Sono valutati al presumibile valore di realizzo che corrisponde al valore nominale eventualmente rettificato da apposito fondo di svalutazione, prudenzialmente stimato considerando le singole posizioni ed avuto particolare riguardo all'esperienza del passato.

Il saldo è così suddiviso secondo le scadenze.

Descrizione	Saldo al 31/12/2018				Saldo al 31/12/2017		Variazione
	31/12/2018	Entro 12 mesi	Oltre 12 mesi	Oltre 5 anni	31/12/2017	Oltre 12 mesi	
Verso clienti	7.448	7.448	0		3.867	0	3.581
Verso imprese controllate	0	0	0		0	0	0
Verso imprese collegate	0	0	0		0	0	0
Verso controllanti	286.429	286.429	0		224.788	0	61.641
Verso controllate da controllanti	0	0	0		0	0	0
Tributari	31.578	31.578	0		18.790	0	12.788
Imposte anticipate	8.052	8.052	0		0	0	8.052
Verso altri	614	614	0		0	0	614
	334.121	334.121	0	0	247.445	0	86.676

Nessun credito è vantato verso operatori esteri (cosiddetto rischio paese).

Non sono in corso operazioni che prevedono obbligo di retrocessione a termine.

**Crediti verso clienti** .....euro..... **7.448**

- Crediti documentati da fatture .....euro ..... 2.843  
 - Clienti per fatture da emettere.....euro ..... 4.605

**Crediti verso controllanti** .....euro..... **286.429**

- Crediti documentati da fatture .....euro ..... 132.244  
 - Clienti per fatture da emettere.....euro ..... 154.185

**Crediti tributari**.....euro..... **31.578**

- Crediti v/Erario per IVA .....euro ..... 30.588  
 - Altri crediti tributari.....euro ..... 990

**Crediti imposte anticipate** .....euro..... **8.052**

Sono relativi alle imposte anticipate Ires calcolate su costi civilisticamente ammessi ma fiscalmente deducibili, in tutto o in parte, in successivi esercizi; in particolare:

- euro 2.052 per spese di manutenzioni eccedenti il 5% delle immobilizzazioni;
- euro 6.000 per accantonamento al fondo rischi per vertenze e controversie legali

**III. Attività finanziarie** ..... Saldo al 31/12/2018 ..... Saldo al 31/12/2017 ..... Variazioni  
 ..... 0 ..... 130.538 ..... (130.538)

I titoli iscritti sono valutati al minore tra il costo di acquisto e il valore di realizzo, desumibile dall'andamento del mercato alla data del Bilancio.

Descrizione	31/12/2017	Incrementi	Decrementi	31/12/2018
In imprese collegate	0			0
In imprese controllanti	0			0
In imprese controllate da controllanti	0			0
Altre partecipazioni	0			0
Strumenti finanziari derivati	0			0
Altri titoli	130.538		130.538	0
	130.538	0	130.538	0

I valori sono rappresentati da Buoni Ordinari del Tesoro emessi dallo Stato Italiano a dodici mesi.

**IV. Disponibilità liquide** ..... Saldo al 31/12/2018 ..... Saldo al 31/12/2017 ..... Variazioni  
 ..... 378.459 ..... 252.311 ..... 126.148

I depositi bancari e la cassa sono iscritti al loro valore nominale

Descrizione	31/12/2018	31/12/2017	Variazione
Depositi bancari e postali	362.401	249.477	112.924
Assegni	0	0	0
Denaro e altri valori in cassa	16.058	2.834	13.224
	378.459	252.311	126.148

Il saldo rappresenta le disponibilità liquide e l'esistenza di numerario e di valori alla data di chiusura dell'esercizio.

**D) Ratei e risconti** ..... Saldo al 31/12/2018 ..... Saldo al 31/12/2017 ..... Variazioni  
 ..... 923 ..... 196 ..... 727

Rappresentano le partite di collegamento dell'esercizio conteggiate col criterio della competenza temporale.

La voce è formata da risconti attivi su polizze assicurative.

## Passività

Le voci del passivo sono classificate in base alla loro origine.

I criteri di valutazione di ciascun elemento del passivo sono conformi a quelli previsti dall'art. 2426 del codice civile e dai principi contabili nazionali di riferimento.

Le indicazioni obbligatorie previste dall'art. 2427 del codice civile, dalle altre norme del codice civile stesso, nonché dai principi contabili, unitamente alle informazioni che si è ritenuto di fornire per una rappresentazione pienamente veritiera e corretta, seguono l'ordine delle voci di bilancio delineato dall'art. 2424 del codice civile.

**A) Patrimonio netto** ..... Saldo al 31/12/2018 ..... Saldo al 31/12/2017 ..... Variazioni  
 ..... 118.262 ..... 102.920 ..... 15.342

Descrizione	31/12/2016	Variazioni	31/12/2017	Incrementi	Decrementi	31/12/2018
Capitale	70.400	0	70.400			70.400
Riserva da soprapprezzo azioni	0	0	0			0
Riserve di rivalutazione	0	0	0			0
Riserva legale	14.080	0	14.080			14.080
Riserve statutarie	0	0	0			0
Altre riserve	1.118	8.304	9.422	9.019	0	18.441
- Riserva straordinaria o facoltativa	1.118	8.304	9.422	9.019		18.441
Utili (perdite) portati a nuovo	1.740	(1.740)	0			0
Utile (perdita) dell'esercizio	6.565	2.453	9.018	15.341	9.018	15.341
Riserva azioni proprie in portafoglio	0	0	0			0
	93.903	9.017	102.920	24.360	9.018	118.262

Si evidenziano le variazioni subite dalle poste di patrimonio netto

Descrizione	Capitale sociale	Riserva legale	Riserva straordinaria	Utili a nuovo	Risultato di esercizio	Totale
Saldi al 31/12/2015	70.400	14.080	0	0	2.858	87.338
Destinazione utile 2015 – vincolato				2.858	(2.858)	0
Riclassificazione con svincolo utile			1.118	(1.118)		
Risultato dell'esercizio 2016					6.565	6.565
Saldi al 31/12/2016	70.400	14.080	1.118	1.740	6.565	93.903
Destinazione utile 2016			6.565		(6.565)	0
Riclassificazione con svincolo utile			1.740	(1.740)		
Risultato dell'esercizio 2017					9.018	9.018
Saldi al 31/12/2017	70.400	14.080	9.423	0	9.018	101.727
Destinazione utile 2017			9.019		(9.018)	(1)
Risultato dell'esercizio 2018					15.341	15.341
Saldi al 31/12/2018	70.400	14.080	18.441	0	15.341	118.262

e la loro distinzione secondo origine, possibilità di utilizzazione, distribuibilità e avvenuta utilizzazione

Descrizione	Importo	Possibilità utilizzo (1)	Quota (4)		Utilizzazione (ultimi 3 esercizi)	
			disponibile	Indisponibile	Copertura perdite	altre ragioni
Capitale	70.400	N				
Riserva legale	14.080	B		14.080 (E)		
Riserva straordinaria	18.441	A, B, C	18.441			
Utili (perdite) portati a nuovo	0	A, B, C			0	11.714
<b>Totale</b>	<b>102.921</b>		<b>18.441</b>	<b>14.080</b>		
Quota non distribuibile (3)			17.217			
Residua quota distribuibile			1.224			

(1) A: per aumento di capitale; B: per copertura perdite; C: per distribuzione ai soci; N: non utilizzabile

(3) Rappresenta la quota non distribuibile destinata a copertura dei costi pluriennali non ancora ammortizzati (art.2426 n.5)

(4) D: riserva libera; E: riserva vincolata dalla legge; F: riserva vincolata dallo statuto; G: riserva vincolata da delibera assembleare

**Capitale** .....euro..... **70.400**

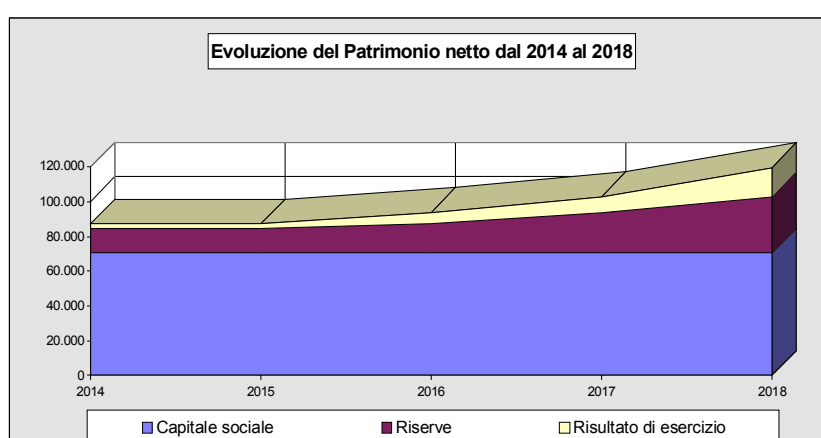
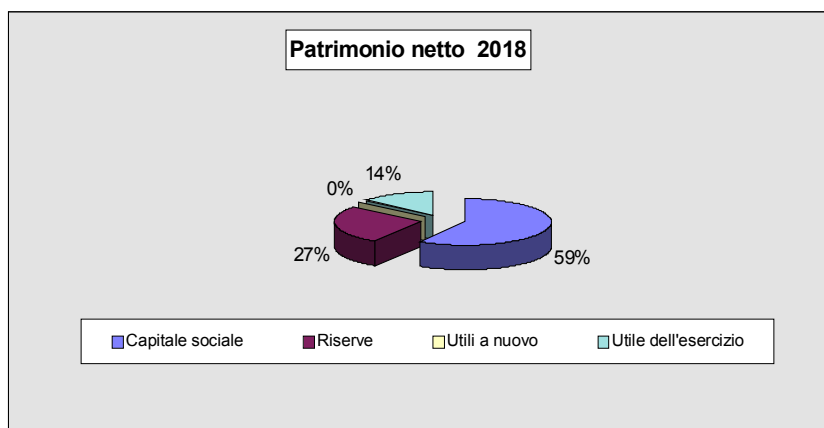
Il capitale sociale risulta interamente sottoscritto e versato dall'unico socio Comune di Ruvo..

**Utili (perdite) di esercizio** .....euro..... **15.341**

Risultato di esercizio così come risulta dal conto economico.

## Patrimonio netto

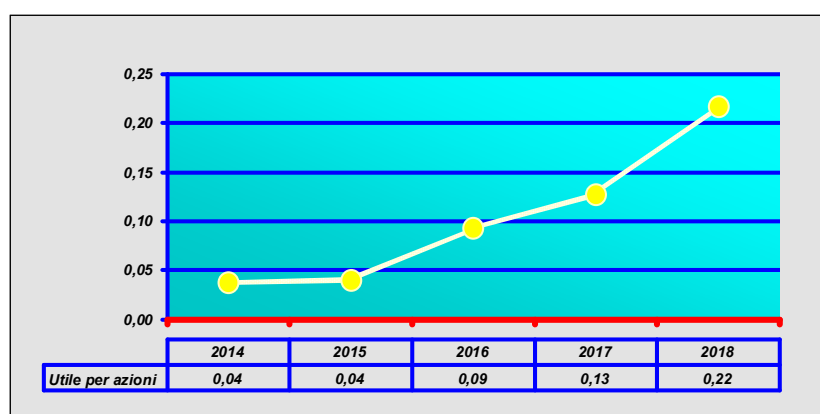
Il Patrimonio netto è così configurato:



## Utile per quote

In conformità con quanto disposto dal principio contabile n. 28 sul Patrimonio netto, si fornisce la seguente informazione complementare:

L'utile per quote si ottiene dividendo il risultato di esercizio (utile o perdita) per il numero di quote.



n.b.: Il Capitale sociale, pari a euro.70.400 non ha subito variazioni nell'arco di tempo considerato.

**B) Fondi per rischi e oneri** ..... Saldo al 31/12/2018 ..... Saldo al 31/12/2017 ..... Variazioni  
 ..... 82.181 ..... 64.253 ..... 17.928

Sono stanziati per coprire perdite o debiti di esistenza certa o probabile, dei quali tuttavia alla chiusura dell'esercizio non erano determinabili l'ammontare o la data di sopravvenienza.

Nella valutazione di tali fondi sono stati rispettati i criteri generali di prudenza e competenza e non si è proceduto alla costituzione di fondi rischi generici privi di giustificazione economica

Descrizione	31/12/2017	Incrementi	Decrementi	31/12/2018
Per imposte, anche differite	0			0
Per strumenti finanziari derivati passivi	0			0
Altri fondi	64.253	25.000	7.072	82.181
	64.253	25.000	7.072	82.181

Altri fondi (fondo rischi per vertenze e controversie legali):

L'incremento di euro 25.000 corrisponde all'accantonamento dell'esercizio di cui euro 17.928 quale nuovo accantonamento ed euro 7.072 per ripristino dell'utilizzo dell'esercizio.

I decrementi sono relativi alla definizione di contenziosi pendenti.

**C) Trattamento fine rapporto lavoro subordinato** . Saldo al 31/12/2018..... Saldo al 31/12/2017 ..... Variazioni  
 ..... 275.874 ..... 261.828 ..... 14.046

Rappresenta l'effettivo debito maturato verso i dipendenti in conformità di legge e dei contratti di lavoro vigenti, considerando ogni forma di remunerazione avente carattere continuativo.

Il fondo corrisponde al totale delle singole indennità maturate a favore dei dipendenti alla data di chiusura del bilancio, al netto degli acconti erogati, ed è pari a quanto si sarebbe dovuto corrispondere ai dipendenti nell'ipotesi di cessazione di rapporto di lavoro in tale data.

Il fondo non ricomprende le indennità maturate, destinate a forme pensionistiche complementari ai sensi del D. Lgs. n. 252 del 5 dicembre 2005.

La variazione è così costituita.

Variazioni		Importo
Accantonamento dell'esercizio	+	23.643
Quota c/tesoreria e altri fondi	-	817
Altre variazioni	-	8.780
	=	14.046

Organico	31/12/2018	31/12/2017	Variazioni
Impiegati	1	1	0
Operai	20	20	0
	21	21	0

Sono stati applicati i seguenti CCNL:

- istituzioni socio assistenziali UNEBA per il centro disabili e per il servizio trasporti;
- terziario pubblici esercizi per le mense;
- commercio per il servizio di riscossione dei tributi minori.

**D) Debiti**..... Saldo al 31/12/2018 ..... Saldo al 31/12/2017 ..... Variazioni  
 ..... 268.237 ..... 227.168 ..... 41.069

I debiti sono valutati al loro valore nominale e sono così suddivisi secondo le scadenze

Descrizione	Saldo al 31/12/2018				Saldo al 31/12/2017		Variazione
	31/12/2018	Entro 12 mesi	Oltre 12 mesi	Oltre 5 anni	31/12/2017	Oltre 12 mesi	
Obbligazioni	0	0	0		0	0	0
Obbligazioni convertibili	0	0	0		0	0	0
Debiti v/soci per finanziamenti	0	0	0		0	0	0
Debiti verso banche	0	0	0		0	0	0
Debiti verso altri finanziatori	0	0	0		0	0	0
Acconti	0	0	0		0	0	0
Debiti verso fornitori	135.414	135.414	0		100.584	0	34.830
Debiti costituiti da titoli di credito	0	0	0		0	0	0
Debiti verso imprese controllate	0	0	0		0	0	0
Debiti verso imprese collegate	0	0	0		0	0	0
Debiti verso controllanti	0	0	0		0	0	0
Debiti verso controllate di controllanti	0	0	0		0	0	0
Debiti tributari	4.973	4.973	0		2.602	0	2.371
Debiti verso istituti di previdenza	25.156	25.156	0		23.635	0	1.521
Altri debiti	102.694	102.694	0		100.347	0	2.347
	268.237	268.237	0	0	227.168	0	41.069

Non risultano debiti verso operatori esteri (cosiddetto rischio paese).

Non sono in corso operazioni che prevedono obbligo di retrocessione a termine.

**Debiti verso fornitori.....euro..... 135.414**

- Debiti documentati da fatture.....euro ..... 126.345

- Debiti per fatture da ricevere .....euro ..... 13.606

**Debiti tributari.....euro..... 4.973**

- Debiti v/Erario per Ires/Irap.....euro ..... 4.197

*la somma è iscritta al netto di acconti e di ritenute d'acconto subite.*

- Debiti v/Erario per ritenute alla fonte.....euro ..... 776

**Debiti verso istituti di previdenza e sicurezza sociale.....euro..... 25.156**

- Debiti v/INPS .....euro ..... 24.974

*la somma è comprensiva di euro 9.892 per contributi maturati su elementi della retribuzione indiretta (ferie, r.o.l., banca ore) e per mensilità aggiuntive (14^ mensilità).*

- Altri debiti.....euro ..... 182

**Altri debiti.....euro..... 102.694**

- Debiti v/personale per retribuzioni .....euro ..... 24.970

- Altri debiti v/personale .....euro ..... 37.121

*la somma comprende gli elementi della retribuzione indiretta e per mensilità aggiuntive.*

- Altri debiti.....euro ..... 40.603

## Conto economico

Il Conto economico è stato predisposto tenendo conto dei seguenti principi:

- suddivisione nelle quattro sub-aree previste dallo schema contenuto nell'art. 2425 c.c.;
- allocazione dei costi in base alla relativa natura;
- necessità di dare rilievo ai risultati intermedi della dinamica di formazione del risultato d'esercizio.

**A) Valore della produzione** ..... Saldo al 31/12/2018 ..... Saldo al 31/12/2017 ..... Variazioni  
 ..... 857.873 ..... 716.870 ..... 141.003

I ricavi derivanti da prestazioni di servizi vengono riconosciuti in base alla competenza temporale ovvero tenendo conto delle previsioni contrattuali.

I ricavi di natura finanziaria vengono riconosciuti in base alla competenza temporale.

Descrizione	31/12/2018	31/12/2017	Variazioni
Ricavi vendite e prestazioni	854.590	712.316	142.274
Altri ricavi e proventi	3.283	4.554	(1.271)
	857.873	716.870	141.003

**Ricavi vendite e prestazioni:** La voce è formata esclusivamente da ricavi derivanti dall'attività ordinaria, ed è rappresentata al netto di resi, sconti e imposte direttamente connesse con le vendite.

**Altri ricavi e proventi:** Si tratta di una voce di natura residuale comprendente i ricavi e proventi diversi da quelli indicati al precedente punto e i contributi di competenza dell'esercizio e sopravvenienze attive, proventi estranei alla gestione ordinaria o componenti positivi relativi ad esercizi precedenti..

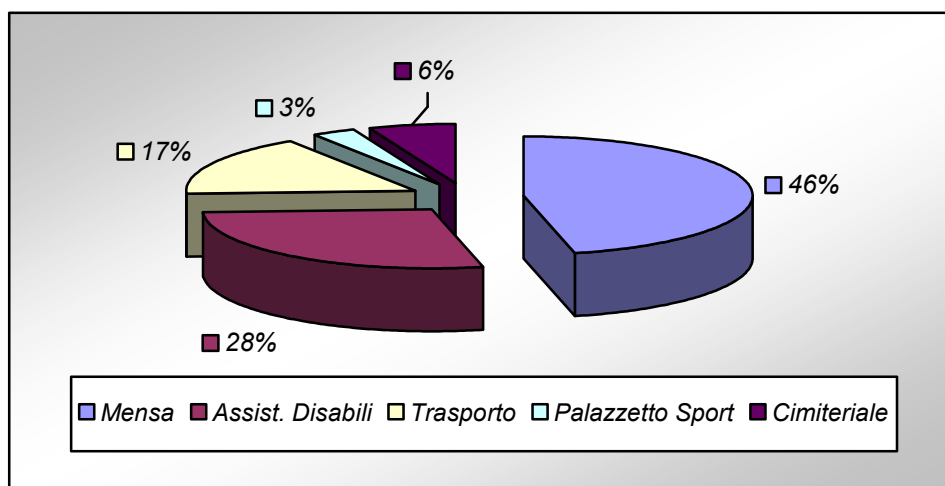
I ricavi delle vendite e delle prestazioni vengono così ripartiti:

Ricavi per categoria di attività	31/12/2018	31/12/2017	Variazioni
<b>Ricavi vendite e prestazioni:</b>	<b>854.590</b>	<b>712.316</b>	<b>142.274</b>
Ricavi vendite e delle prestazioni	854.590	712.316	142.274
- servizio mensa	395.853	349.008	46.845
- servizio trasporto	143.091	141.872	1.219
- servizio socio assistenziale disabili	237.044	203.605	33.439
- palazzetto dello sport	27.349	17.581	9.768
- servizio cimiteriale	51.253	0	51.253
- Altri ricavi e prestazioni	0	250	(250)
<b>Altri ricavi e proventi:</b>	<b>3.283</b>	<b>4.554</b>	<b>(1.271)</b>
- Plusvalenze e sopravvenienze	313	3.262	(2.949)
- Altri ricavi e proventi	2.970	1.292	1.678
Contributi in conto esercizio	0	0	0
	857.873	716.870	141.003

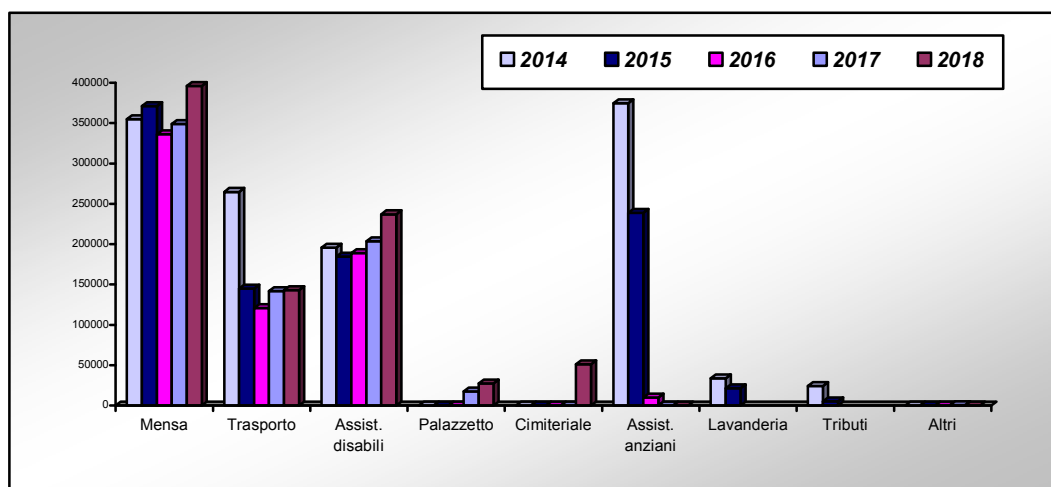
Non si procede alla ripartizione dei ricavi per area geografica in quanto tutti i ricavi sono stati conseguiti nel Comune di Ruvo di Puglia.



### Suddivisione del fatturato



### Andamento del fatturato



	Mensa	Trasporto	Assistenza disabili	Palazzetto Sport	Servizi cimiteriali	Assistenza Anziani	Lavanderia	Aggi da Tributi	Altri
2014	354.747	264.757	195.822			374.722	33.804	24.096	0
2015	371.243	144.774	184.417			238.970	21.489	4.968	0
2016	336.389	120.853	189.047			9.981			0
2017	349.008	141.872	203.605	17.581					250
2018	395.853	143.091	237.044	27.349	51.253				0

**B) Costi della produzione** ..... Saldo al 31/12/2018 ..... Saldo al 31/12/2017 ..... Variazioni  
 ..... 837.280 ..... 699.071 ..... 138.209

Descrizione	31/12/2018	31/12/2017	Variazioni
Materie prime, sussidiarie e merci	100.650	83.823	16.827
Servizi	142.410	128.374	14.036
Godimento di beni di terzi	1.540	1.800	(260)
Salari e stipendi	284.918	250.048	34.870
Oneri sociali	88.212	78.397	9.815
Trattamento di fine rapporto	23.643	22.719	924
Altri costi del personale	152.379	93.875	58.504
Amm. immobilizzazioni immateriali	10.781	6.935	3.846
Amm. immobilizzazioni materiali	3.373	4.129	(756)
Variazioni rimanenze materie prime	80	0	80
Accantonamento per rischi	25.000	25.000	0
Oneri diversi di gestione	4.294	3.971	323
	837.280	699.071	138.209

**Costi per materie prime, sussidiarie, di consumo e di merci e Costi per servizi:** Sono strettamente correlati all'andamento del punto A (Valore della produzione) poiché rappresentano costi, relativi ad acquisti e servizi, utilizzati per lo svolgimento dell'attività d'impresa.

**Costi per godimento di beni di terzi:** La voce comprende i corrispettivi pagati per il godimento di beni materiali non di proprietà e destinati all'esercizio dell'attività (canoni di fitto).

**Costi per il personale:** La voce comprende l'intera spesa per il personale dipendente ivi compreso i miglioramenti di merito, passaggi di categoria, scatti di contingenza, costo delle ferie non godute e accantonamenti di legge e contratti collettivi. La voce è comprensiva del costo di lavoro interinale euro 150.144 e da altri costi per il personale euro 2.235.

**Ammortamento delle immobilizzazioni materiali ed immateriali:** Si fa rinvio alle informazioni riportate in precedenza nei corrispondenti paragrafi dell'attivo dello stato patrimoniale.

**Variazioni delle rimanenze:** È relativa alla differenza fra le rimanenze iniziali e finali dei seguenti beni: derrate alimentari e materiali di consumo.

**Oneri diversi di gestione:** La voce comprende principalmente imposte e tasse indirette di varia natura e sopravvenienze passive, oneri estranei alla gestione ordinaria o componenti negativi relativi ad esercizi precedenti.

**C) Proventi e oneri finanziari** ..... Saldo al 31/12/2018 ..... Saldo al 31/12/2017 ..... Variazioni  
 ..... (475) ..... (246) ..... (229)

Descrizione	31/12/2018	31/12/2017	Variazioni
Proventi diversi dai precedenti	64	34	30
(Interessi e altri oneri finanziari)	(539)	(280)	(259)
	(475)	(246)	(229)

**Proventi diversi dai precedenti:** la voce accoglie gli interessi attivi e gli altri proventi di natura finanziaria.

**Oneri finanziari:** la voce accoglie interessi passivi da corrispondere a vario titolo (interessi di mora, verso fornitori, ecc.), e gli altri oneri finanziari.

**Imposte sul reddito di esercizio** ..... Saldo al 31/12/2018 ..... Saldo al 31/12/2017 ..... Variazioni  
 ..... 4.777 ..... 8.535 ..... (3.758)

Le imposte correnti sono accantonate secondo le aliquote e le norme vigenti in base a una realistica previsione del reddito imponibile di competenza.

Le imposte differite ed anticipate sono rilevate al fine di riflettere i futuri benefici e/o oneri d'imposta che rinvergono dalle differenze temporanee tra valori contabili delle attività e passività iscritte nel bilancio e corrispondenti valori considerati ai fini della determinazione delle imposte correnti.

Descrizione	31/12/2018	31/12/2017	Variazioni
<b>Imposte correnti:</b>	<b>12.829</b>	<b>8.535</b>	4.294
<i>Ires</i>	1.831	1.456	375
<i>Irap</i>	11.153	7.479	3.674
<i>Imposte di esercizi precedenti</i>	(155)	(400)	245
<b>Imposte differite / (anticipate)</b>	<b>(8.052)</b>	<b>0</b>	(8.052)
<i>Ires</i>	(8.052)	0	(8.052)

**Imposte correnti:** Si espone la riconciliazione tra l'onere teorico risultante dal bilancio e l'onere fiscale

Descrizione	Ires 24,00%			Irap 4,82%		
	Imponibile	Imposta corrente	Utilizzo crediti/fondi	Imponibile	Imposta corrente	Utilizzo crediti/fondi
Utile ante imposte / Valore produzione	20.118	4.828	=,=	594.745	28.667	=,=
Variazioni permanenti	(4.425)	(1.062)	0	26.903	1.297	0
Variazioni temporanee (anticipate)	23.841	5.722	0	0	0	0
Variazioni temporanee - (differite)	0	0	0	0	0	0
<b>Totale</b>	<b>39.534</b>	<b>9.488</b>	<b>0</b>	<b>621.648</b>	<b>29.963</b>	<b>0</b>
Perdite fiscali / Deduzioni	(31.627)	(7.590)		(390.268)	(18.811)	
ACE	(277)	(66)		-,-	-,-	
<b>Totale - Imposte correnti</b>	<b>7.630</b>	<b>1.831</b>	<b>0</b>	<b>231.380</b>	<b>11.153</b>	<b>0</b>

**Imposte differite anticipate:** Si evidenziano gli effetti delle imposte differite e anticipate

Descrizione	Ires 24,00%		Irap 3,90%	
	Imponibile	Imposta	Imponibile	Imposta
<b>A) Variaz. temporanee - imposte differite</b>	<b>0</b>	<b>0</b>	<b>0</b>	<b>0</b>
<b>B) Variaz. temporanee - imposte anticipate</b>	<b>33.549</b>	<b>8.052</b>	<b>0</b>	<b>0</b>
- Variazioni imponibili	33.549		0	
- Fondi per rischi ed oneri	25.000		0	
- Manutenzioni > 5%	8.549		0	
<b>Imposte differite/(anticipate) nette (A-B)</b>	<b>=,=</b>	<b>(8.052)</b>	<b>=,=</b>	<b>0</b>
Imposte attinenti a perdite fiscali dell'esercizio	0	0		
Imposte attinenti a perdite fiscali precedenti	0	0		
Differenze temporanee escluse dalla determinazione delle imposte(anticipate) e differite	116.658			
<b>Netto</b>	<b>=,=</b>	<b>(9.903)</b>		

**Perdite fiscali:** Si evidenziano le variazioni intervenute

Perdite fiscali	31/12/2018		31/12/2017	
	Ammontare	24,00%	Ammontare	24,00%
dell'esercizio	(31.627)		(22.294)	
di esercizi precedenti	83.196		105.490	
Totale perdite fiscali	51.569		83.196	
Recuperabili con ragionevole certezza	0	0	0	0

### Compensi, anticipazioni e crediti concessi ad amministratori e sindaci

Ai sensi di legge si evidenziano i compensi complessivi spettanti all'amministratore e ai membri del Collegio sindacale. Si precisa ai sensi dell'articolo 2427 n.16 che nei confronti dell'amministratore non sono state effettuate anticipazioni, né sono stati concessi crediti e nessun impegno è stato assunto per loro conto per effetto di garanzie di qualsiasi tipo prestate

Qualifica	Compenso
Amministratori	23.670
Collegio sindacale	(non previsto)
	23.670

### Informazioni sugli strumenti finanziari emessi dalla società

La società non ha emesso strumenti finanziari in genere.

### Informazioni relative agli accordi non risultanti dallo stato patrimoniale

La società non ha in essere accordi non risultanti dallo Stato Patrimoniale.

### Informazioni relativi ai fatti di rilievo avvenuti dopo la chiusura dell'esercizio

Con riferimento a tale informazione, nel rinviare a quanto dettagliatamente descritto nell'apposito capitolo della relazione sulla gestione, si precisa che tali fatti non modificano condizioni già esistenti al 31/12/2018 né incidono sulla continuità aziendale.

### Informazioni sulla società che redige il bilancio consolidato

Ai sensi e per gli effetti dell'articolo 2497 c.1 n.22 quinquies e 22 sexies si evidenzia, per quello che interessa, che il bilancio consolidato è redatto dal Comune di Ruvo di Puglia, proprietario del 100% del capitale sociale della società, e che il documento è disponibile presso la sede del predetto Ente.

### Rapporti con l'Ente proprietario

La Ruvo Servizi S.r.l. ai sensi e per gli effetti dell'articolo 2497/bis è soggetta ad attività di direzione e coordinamento da parte del Socio unico Comune di Ruvo di Puglia. Nel seguente prospetto vengono forniti i dati della situazione patrimoniale e del conto economico relativo all'ultimo bilancio approvato dall'Ente capogruppo.

STATO PATRIMONIALE ATTIVO	2018	2017
IMMOBILIZZAZIONI		
I. Immobilizzazioni immateriali	0	0
II. Immobilizzazioni immateriali	56.718.920	56.718.920
III. Immobilizzazioni finanziarie	107.317	107.317
<b>Totale immobilizzazioni</b>	<b>56.826.237</b>	<b>56.826.237</b>
ATTIVO CIRCOLANTE		
I. Rimanenze	0	0
II. Crediti	28.560.356	28.560.356
III. Attività finanziarie	0	0
IV. Disponibilità liquide	5.489.513	5.489.513
<b>Totale attivo circolante</b>	<b>34.049.869</b>	<b>34.049.869</b>
RATEI E RISCOINTI	0	0
<b>TOTALE DELL'ATTIVO</b>	<b>90.876.107</b>	<b>90.876.107</b>

<b>STATO PATRIMONIALE PASSIVO</b>	<b>2018</b>	<b>2017</b>
PATIMONIO NETTO	47.653.369	47.653.369
CONFERIMENTI	25.488.069	25.488.069
DEBITI		
1. Debiti di finanziamento	15.228.044	15.228.044
2. Debiti di funzionamento	2.506.625	2.506.625
<b>Totale debiti</b>	<b>17.734.669</b>	<b>17.734.669</b>
RATEI E RISCONTI	0	0
<b>TOTALE DEL PASSIVO</b>	<b>90.876.107</b>	<b>90.876.107</b>

### Informazioni ex art., comma 25, della legge 4 agosto 2017 n.124

Nel corso dell'esercizio la Ruvo Servizi Srl, oltre ai compensi ricevuti come corrispettivo di lavori pubblici e servizi tipici dell'attività d'impresa, non ha percepito dalle pubbliche amministrazioni ulteriori somme a titolo di sovvenzioni, contributi, incarichi retribuiti e comunque vantaggi economici di qualunque genere.

Nella seguente tabella si riportano i dati richiesti dalla Legge 124/2017, art.1 c.125 "legge annuale per il mercato e la concorrenza". Si evidenzia che i dati sono stati esposti, per il periodo 1.1-31.12.2018, con il criterio di contabilizzazione per competenza. Gli importi di seguito elencati si riferiscono a corrispettivi derivanti da contratto di servizio

<b>SOGGETTO EROGANTE</b>	<b>A TITOLO DI</b>	<b>CAUSALE</b>	<b>IMPORTI</b>
Comune di Ruvo	Incarichi retribuiti	Servizio Mensa	395.853
Comune di Ruvo	Incarichi retribuiti	Servizio trasporto	143.091
Comune di Ruvo	Incarichi retribuiti	Servizio socio assistenziale disabili	237.044
Comune di Ruvo	Incarichi retribuiti	Servizio cimiteriale	51.253
Comune di Ruvo	Incarichi retribuiti	Prestazioni per elezioni politiche	2.250

### Proposta di destinazione del risultato d'esercizio

Utile (perdita) dell'esercizio	Euro	<u>15.341</u>
Riserva straordinaria	Euro	15.341

La riserva legale ha raggiunto il limite stabilito dal Codice civile, si propone all'assemblea di accantonare l'utile di esercizio a riserva straordinaria.

Il presente bilancio, composto da Stato patrimoniale, Conto economico e Nota integrativa, rappresenta in modo veritiero e corretto la situazione patrimoniale e finanziaria nonché il risultato economico dell'esercizio e corrisponde alle risultanze delle scritture contabili.

Ruvo di Puglia, 30 aprile 2018

**Amministrazione Unico**  
Rag. Claudio MONTECRISTO

*"Il sottoscritto amministratore Rag. Claudio Montecristo, ai sensi e per gli effetti dell'art. 47 del D.p.r. 445/2000 e consapevole delle responsabilità penali di cui all'art. 76 del medesimo D.p.r. 445/2000 per le ipotesi di falsità in atti e dichiarazioni mendaci, attesta la corrispondenza delle copie dei documenti allegati ai documenti conservati agli atti della società.*